



**Miljø- og  
Fødevareministeriet**  
Landbrugs- og  
Fiskeristyrelsen

# Promille- og produktionsafgiftsfondenes virksomhed 2015



## Kolofon

Promille- og produktionsafgiftsfondenes virksomhed 2015.

Denne rapport er udarbejdet af Miljø – og Fødevareministeriet i 2017.

Fotograf: Colourbox.dk

© Miljø- og Fødevareministeriet

Landbrugs- og Fiskeristyrelsen  
Nyropsgade 30  
1780 København V  
Tlf.: 3395 8000  
Fax: 3395 8080  
E-Mail: mail@lfst.dk  
Websted: <http://www.lfst.dk>

ISBN 978-87-7120-876-4

# Indhold

<b>1. Indledning .....</b>	<b>5</b>
<b>2. Generelt om fondene .....</b>	<b>6</b>
2.1. Fondsbestyrelser.....	7
2.2. Administration, uddeling af fondsmidler samt budgetter og regnskaber .....	8
2.3. Anmeldelser til EU-Kommissionen i 2015 .....	9
2.4. Offentliggørelse af budgetter og regnskaber .....	9
2.5. Generelt om fondenes finansiering .....	10
2.6. Generelt om fondenes aktiviteter .....	12
<b>3. Fondenes virksomhed i 2015 .....</b>	<b>15</b>
3.1. Fondenes finansieringsgrundlag.....	15
3.1.1. Promillemidler .....	16
3.1.2. Produktionsafgifter.....	16
3.2. Fondenes aktiviteter i 2015 .....	17
<b>4. De enkelte fondes aktiviteter .....</b>	<b>18</b>
4.1. Promilleafgiftsfonden for landbrug.....	19
4.2. Promilleafgiftsfonden for frugtavl og gartneribrug .....	20
4.3. Fonden for økologisk landbrug .....	21
4.4. Svineafgiftsfonden .....	22
4.5. Mælkeafgiftsfonden .....	23
4.6. Kvægafgiftsfonden .....	24
4.7. Fjerkræafgiftsfonden .....	25
4.8. Produktionsafgiftsfonden for frugt og gartneriprodukter.....	26
4.9. Planteforædlingsfonden.....	27
4.10. Pelsdyrafgiftsfonden .....	28
4.11. Kartoffelafgiftsfonden.....	28
4.12. Frøafgiftsfonden .....	29
4.13. Sukkerroeafgiftsfonden .....	30
4.14. Fåreafgiftsfonden .....	30
4.15. Hesteafgiftsfonden .....	31
4.16. Fiskeafgiftsfonden.....	32
<b>5. Yderligere information .....</b>	<b>33</b>

<b>Bilag .....</b>	<b>34</b>
Promilleafgiftsfonden for landbrug .....	34
Promilleafgiftsfonden for frugtavl og gartneribrug .....	36
Fonden for økologisk landbrug .....	38
Svineafgiftsfonden .....	41
Mælkeafgiftsfonden .....	43
Kvægafgiftsfonden .....	45
Fjerkræafgiftsfonden .....	47
Produktionsafgiftsfonden for frugt og gartneriprodukter .....	49
Planteforædlingsfonden .....	51
Pelsdyrafgiftsfonden .....	52
Kartoffelafgiftsfonden .....	54
Frøafgiftsfonden .....	56
Sukkerroefgiftsfonden .....	58
Fåreafgiftsfonden .....	60
Hesteafgiftsfonden .....	62
Fiskeafgiftsfonden .....	64

## 1. Indledning

Det følger af landbrugsstøtteleven<sup>1</sup> og fiskeriloven<sup>2</sup>, at miljø- og fødevareministeren efter hvert regnskabsårs afslutning skal afgive en rapport til Folketingets Miljø- og Fødevareudvalg om de midler, der indgår i promille- og produktionsafgiftsfondene samt Fonden for økologisk landbrug.

Fondene yder hvert år tilskud til aktiviteter inden for fødevare-, jordbrugs- og fiskerisektoren. I denne rapport er der gjort rede for fondenes aktiviteter i 2015, hvor der er ydet tilskud for i alt 498,2 mio. kr.

Fondsfinansieringsmodellen giver erhvervet mulighed for at finansiere en række aktiviteter og opgaver inden for den enkelte sektor, som den enkelte producent ikke selv har mulighed for at iværksætte, fordi virksomheden er for lille, eller fordi resultatet af indsatsen ikke kan forbeholdes virksomheden alene men skal komme alle til gode.

Fondene finansierer relevante samfundsnyttige aktiviteter, og en stor del af midlerne anvendes i sammenhæng med helt eller delvist offentligt finansierede initiativer inden for samme områder. På den måde skabes et konstruktivt samspil mellem erhvervets indsats og det offentliges indsats om løsningen af en række centrale fødevarepolitiske opgaver.

Fondenes midler blev tidligere<sup>3</sup> alene anvendt til kvalitets- og afsætningsfremmende aktiviteter. Anvendelsesområdet for fondene er imidlertid løbende blevet udvidet og ved en lovændring i 1990 blev det i landbrugsstøtteleven konkret fastsat, hvilke formål fondsmidlerne skal anvendes til. Ved ændring af landbrugsstøtteleven i 2003 blev anvendelsesområdet for fondenes midler udvidet. Fondene kan herefter også yde støtte til medfinansiering af initiativer under EU-programmer, blandt andet EU's landdistriktsprogram og foranstaltninger vedrørende dyrevelfærd. En oversigt over samtlige støtteberettigede formål findes i afsnit 2.6.

---

<sup>1</sup> Der henvises til lovbekendtgørelse nr. 20 af 4. januar 2017 om administration af Det Europæiske Fællesskabs forordninger om ordninger under Den Fælles Landbrugspolitik finansieret af Den Europæiske Garantifond for Landbruget m.v. (landbrugsstøtteleven).

<sup>2</sup> Der henvises til lovbekendtgørelse nr. 17 af 4. januar 2017 om fiskeri og fiskeopdræt (fiskeriloven).

<sup>3</sup> Før Danmarks indtræden i EF eksisterede der i dansk landbrug en række afgiftsordninger, primært i form af eksportafgifter. Da Danmark i 1973 indtrådte i EF og blev omfattet af Fællesskabets regler, var der behov for hjemmel til at videreføre opkrævningen af produktionsafgifter. Denne hjemmel blev etableret ved vedtagelsen af lov om administration af Det Europæiske Økonomiske Fællesskabs forordninger om markedsordninger for landbrugsvarer m.v. (bemyndigelsesloven), der trådte i kraft den 1. januar 1973.

## 2. Generelt om fondene

Under Miljø- og Fødevarerministeriets tilsyn er der følgende 13 produktionsafgiftsfonde<sup>4</sup>, der repræsenterer hver en sektor eller branche, to promilleafgiftsfonde samt en fond for økologisk landbrug:

- Promilleafgiftsfonden for landbrug
- Promilleafgiftsfonden for frugtavl og gartneribrug
- Fonden for økologisk landbrug
  
- Produktionsafgiftsfonde
  - Svineafgiftsfonden
  - Mælkeafgiftsfonden
  - Kvægafgiftsfonden
  - Fjerkræafgiftsfonden
  - Produktionsafgiftsfonden for frugt og gartneriprodukter
  - Planteforædlingsfonden
  - Pelsdyrafgiftsfonden
  - Kartoffelafgiftsfonden
  - Frøafgiftsfonden
  - Sukkerroefgiftsfonden
  - Fårefgiftsfonden
  - Hesteafgiftsfonden
  - Fiskeafgiftsfonden

Alle producenter inden for en given sektor eller branche skal indbetale en produktionsafgift pr. produceret eller omsat enhed til de respektive produktionsafgiftsfonde. Disse beløb benævnes herefter under ét ”produktionsafgifter”.

Fondene er særlige forvaltningsmyndigheder, hvilket indebærer, at de er en del af den offentlige forvaltning, men uden for det sædvanlige forvaltningsretlige system. I overensstemmelse hermed anses fondsmidlerne i statsstøttesammenhæng for at være offentlige midler, hvorfor anvendelsen af midlerne skal ske i overensstemmelse med EU's statsstøtteregler.

---

<sup>4</sup> Fårefgiftsfonden er lukket pr. 1 januar 2017, da erhvervet ikke har kunnet blive enige om fondens fremtidige virke. Der er udpeget en bestyrelse, som skal stå for afviklingen af fonden.

Som særlige forvaltningsmyndigheder er fondene endvidere undergivet den offentligretlige regulering, herunder forvaltningsloven, offentlighedsloven, miljøoplysningsloven, lov om behandling af personoplysninger og ligestillingsloven.

## 2.1. Fondsbestyrelser

Bestyrelserne for produktionsafgiftsfondene består af 2/3 repræsentanter for erhvervssiden og 1/3 repræsentanter for offentlige interesser<sup>5</sup>. Denne fordeling sikrer, at fonde, hvor indtægtsgrundlaget primært er produktionsafgifter, har bestyrelser, hvor producentinteresserne repræsenterer et flertal. Det er bestyrelserne, der indstiller afgifternes størrelse til miljø- og fødevarerministeren. Bestyrelsen for Fonden for økologisk landbrug har også en fordeling af 2/3 repræsentanter for erhvervssiden og 1/3 repræsentanter for offentlige interesser.

Bestyrelserne for de to promilleafgiftsfonde sammensættes af 6 repræsentanter for erhvervssiden og 5 repræsentanter for offentlige interesser. Den større vægt af offentlige repræsentanter i disse fonde, i forhold til de øvrige fonde, afspejler det forhold, at promillemidlerne er offentlige midler, der gennem de to fonde tilbageføres til erhvervet.

Bestyrelserne udpeges af miljø- og fødevarerministeren for en periode af 4 år. Repræsentanterne for erhvervssiden er udpeget efter enig udtalelse fra Landbrug & Fødevarer<sup>6</sup> og en række repræsentative producent- og brancheorganisationer, mens de offentlige repræsentanter udpeges efter fælles udtalelse fra Forbrugerrådet Tænk, Arbejderbevægelsens Erhvervsråd og Det Frie Forskningsråd<sup>7</sup>. Afgrænsningen af de konkrete udtaleberettigede producent- og brancheorganisationer fastlægges endeligt i den enkelte fonds vedtægter, der godkendes af miljø- og fødevarerministeren.

I henhold til landbrugsstøtteleven og fiskeriloven skal bestyrelserne sikre, at administrationen og anvendelsen af fondsmidlerne sker i overensstemmelse med lovgivningen, herunder landbrugsstøtteleven, fiskeriloven og EU's statsstøtteregler. Bestyrelserne er direkte ansvarlige

---

<sup>5</sup> Det tilstræbes, at den enkelte fonds bestyrelse består af 12 personer, hvoraf 8 er erhvervsrepræsentanter og 4 offentlige repræsentanter. Bestyrelsen kan dog bestå af færre personer, forudsat at den relative fordeling fastholdes.

<sup>6</sup> Danmarks Fiskeriforening Producent Organisation i Fiskeafgiftsfonden.

<sup>7</sup> Det Strategiske Forskningsråd, der tidligere har været udtaleberettiget, er nedlagt pr. 1. april 2014.

over for ministeren, og ministeren kan afsætte bestyrelsesmedlemmer, der har medvirket til beslutninger, der strider imod lovgivningen.

Miljø- og Fødevareministeriet har det overordnede tilsyn med fondsadministrationen. Tilsynet varetages af Landbrugs- og Fiskeristyrelsen.

## **2.2. Administration, uddeling af fondsmidler samt budgetter og regnskaber**

Fondsbestyrelserne betjenes af en administrator, der varetager det daglige arbejde i fonden. Til den daglige administration hører behandling af ansøgninger om fondsmidler. Den daglige leder af administrationen må ikke være medlem af bestyrelsen.

Beslutning om hvilke aktiviteter, som skal støttes, træffes på grundlag af de ansøgninger, der er indgivet til fondene. Fondsbestyrelserne udvælger de projekter, der skal ydes tilskud til. Størrelsen af tilskuddene fastlægges i de årlige budgetter, som herefter skal forelægges miljø- og fødevareministeren til godkendelse.

Tilskudsmodtagerne kan være organisationer, foreninger, selvejende institutioner, offentlige institutioner, offentlige fonde og andre juridiske enheder, som miljø- og fødevareministeren godkender.

Bestyrelserne og fondsadministratorerne arbejder efter vedtægter, det er udarbejdet af fonden og godkendt af miljø- og fødevareministeren, samt efter administrationsbekendtgørelsen<sup>8</sup>. Administrationsbekendtgørelsen indeholder regler for fondenes budgetlægning og regnskabsaflæggelse, herunder regler om revision, samt forvaltning.

Fondene må efter lovgivningen ikke have andre aktiviteter end opkrævningen af fondenes midler og udbetaling af tilskud til de formål, der er fastsat i henholdsvis landbrugsstøtteloven og fiskeriloven.

---

<sup>8</sup> Bekendtgørelse nr. 1703 af 16. december 2016, der trådte i kraft 1. januar 2017. Bekendtgørelse nr. 1099 af 21. september 2010 er dog stadig gældende for fondenes årsregnskaber og tilskudsregnskaber for 2016.



I aktivitetsbekendtgørelsen<sup>9</sup> er de typer af aktiviteter angivet, som fondene på jordbrugsområdet har mulighed for at yde tilskud til uden Kommissionens forudgående godkendelse. Bekendtgørelsen afspejler således de statsstøtteregele, der aktuelt anvendes af fondene, dvs. især gruppefritagelsesreglerne for små og mellemstore virksomheder i jordbrugets primærsektor.

For hver produktionsafgiftsfond er der udstedt en bekendtgørelse, som regulerer afgiftens størrelse, de nærmere betingelser for afgiftsbetalingen, samt hvorledes afgiftsopkrævningen skal foregå.

Efter afslutningen af et regnskabsår aflægges fondsbestyrelserne regnskab for det forgangne år. Beføjelsen til at godkende fondenes regnskaber er delegeret til direktøren for Landbrugs- og Fiskeristyrelsen. Regnskabsaflæggelsen danner grundlag for aflæggelsen af årsrapporten til Folketinget for det pågældende regnskabsår.

### **2.3. Anmeldelser til EU-Kommissionen i 2015**

Landbrugets promille- og produktionsafgiftsfonde er i 2008 blevet notificeret som en samlet støtteordning overfor EU-Kommissionen. Notifikationen af landbrugets promille- og produktionsafgiftsfonde som én støtteordning, der omfatter statsstøtteforanstaltninger, som helt eller delvist finansieres af promille- og produktionsafgifter, er godkendt af EU-Kommissionen ved beslutning af 28. oktober 2009 (N597/2008). Fondenes statsstøttegodkendelse er i 2014 forlænget af Kommissionen til udgangen af 2020 (SA.38773(2014/N)).

Fiskeafgiftsfondens godkendelse efter statsstøtteregele er i december 2015 blevet forlænget af Kommissionen frem til udgangen af 2020.

### **2.4. Offentliggørelse af budgetter og regnskaber**

Ifølge administrationsbekendtgørelsen skal fondene offentliggøre deres budgetter og regnskaber på en selvstændig hjemmeside for hver fond på internettet. Her skal fondene ligeledes offentliggøre ansøgningsfrister og ansøgningsprocedurer m.v. Afsnit 5 indeholder en oversigt over fondenes hjemmesider.

---

<sup>9</sup> Bekendtgørelse nr. 1100 af 21. september 2010, der trådte i kraft 1. oktober 2010. Bekendtgørelsen er pr. 29. august 2015 afløst af bekendtgørelse nr. 977 af 26. august 2015.

## 2.5. Generelt om fondenes finansiering

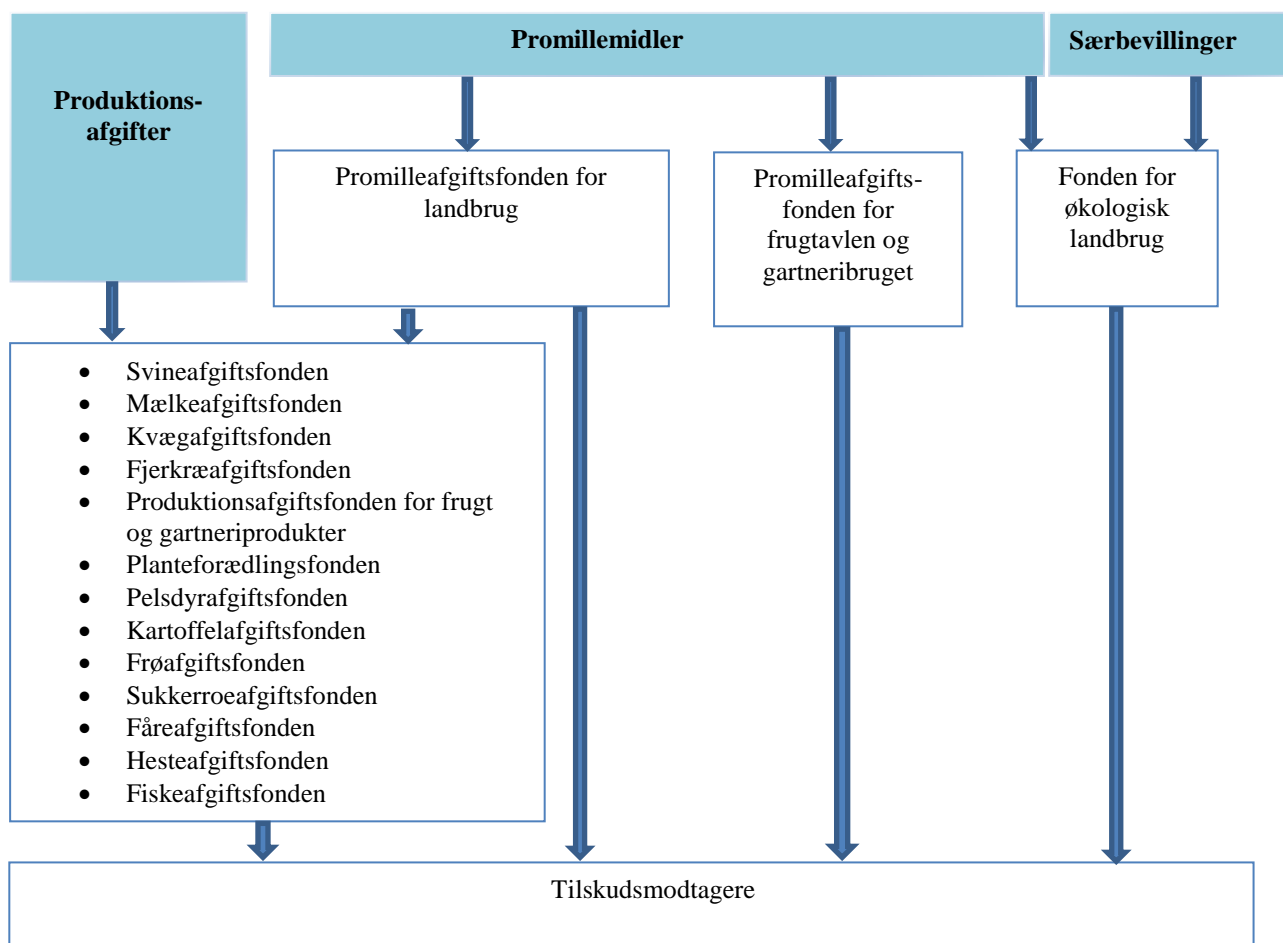
Promilleafgiftsfondenes midler stammer i 2015 hovedsageligt fra en andel af Miljø- og Fødevareministeriets faste årlige bevilling på finansloven. I Fonden for økologisk landbrug stammer midlerne i 2015 hovedsageligt fra særbevillinger på finansloven, men fonden har herudover også modtaget en andel af Miljø- og Fødevareministeriets faste årlige bevilling på finansloven.

I efteråret 2013 indgik den daværende regering (SR) en aftale med Enhedslisten om en pulje for lokal afsætning af fødevarer til Fonden for økologisk landbrug. Aftalen indebærer, at der i perioden 2013-2016 afsættes i alt 17,0 mio. kr. på finansloven fordelt med 3,0 mio. kr. i 2013, 6,0 mio. kr. i 2014, 5,0 mio. kr. i 2015 og 3,0 mio. kr. i 2016. Puljen har til formål at støtte lokale ildsjæle, der arbejder for at fremme lokal afsætning og udvikling af bæredygtige fødevarer.

Desuden er der som led i Aftale mellem den daværende regering (SR), Socialistisk Folkeparti og Enhedslisten om finansloven for 2015 af november 2014 afsat 30,0 mio. kr. årligt i perioden 2015-2018 til en styrket økologiindsats. Bevillingen til Fonden for økologisk landbrug har til formål at støtte økologiprojekter, der skal styrke afsætningen og eksporten af økologiske fødevarer, fremme omlægningen til økologi i jordbruget, fastholdelse af økologer og sikre den forsatte omstilling til økologi i køkkener, herunder på offentlige arbejdspladser.

Herudover har Fonden for økologisk landbrug fået tilført yderligere midler over finansloven i 2015: 5,0 mio. kr. til omlægnings-, fastholdelses- og bæredygtighedstjek samt 8,5 mio. kr. til eksportfremmeinitiativer.

Produktionsafgiftsfondenes hovedindtægtskilde er indbetalte produktionsafgifter. Produktionsafgiftsfondene på landbrugsområdet har herudover også indtægter i form af tilskud fra Promilleafgiftsfonden for landbrug til konkrete projekter.

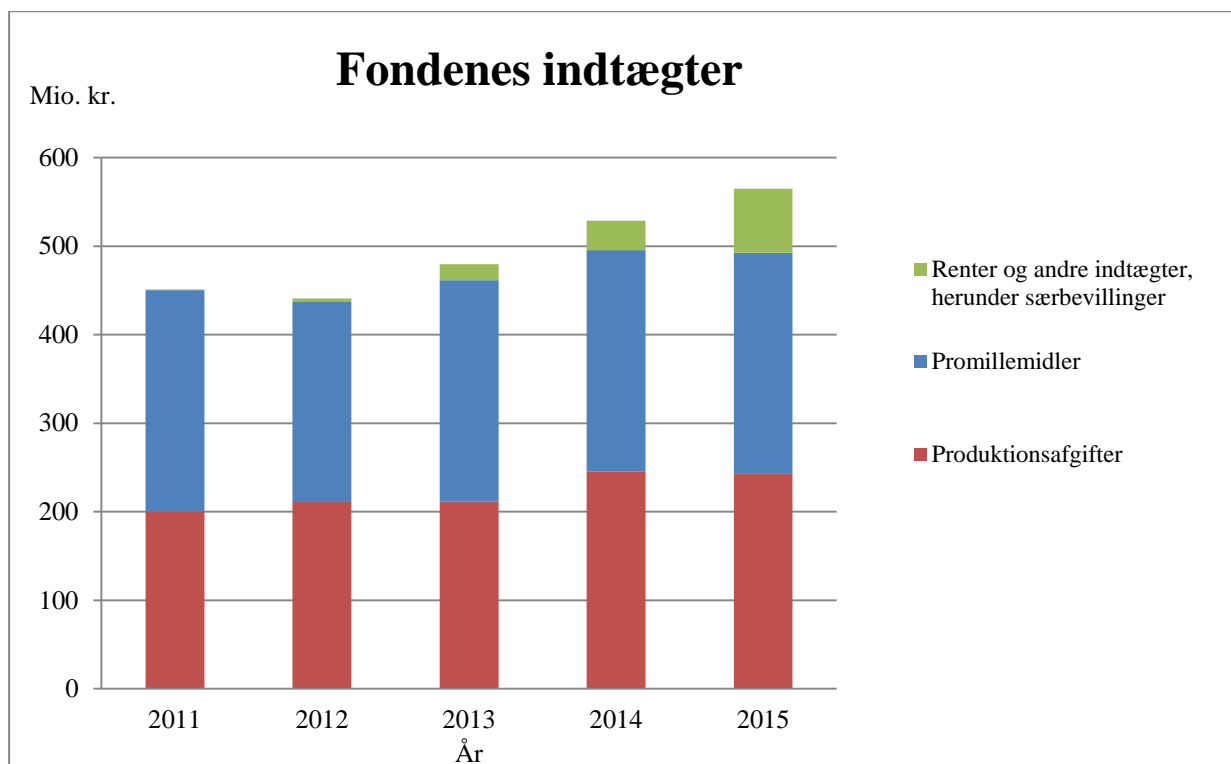


Figur 2.1. Oversigt over fordeling af midler.<sup>10</sup>

Fondene opkræver produktionsafgifter med hjemmel i bekendtgørelser, der er udstedt med hjemmel i landbrugsstøtteleven eller fiskeriloven. Opkrævningsgrundlaget varierer fra fond til fond. Fondsmidler, der stammer fra produktionsafgifter, skal efter loven anvendes til projekter indenfor de sektorer, hvor de er opkrævet.

Figur 2.2. viser udviklingen i promille- og produktionsafgiftsfondenes samlede indtægter i 2011-2015. En specifikation af de enkelte fondes indtægter i 2015 findes i tabel 3.1.

<sup>10</sup> Fiskeafgiftsfonden og Produktionsafgiftsfonden for frugt og gartneriprodukter finansieres udelukkende af produktionsafgifter.



Figur 2.2. Udvikling i fondenes indtægter 2011 til 2015.

## 2.6. Generelt om fondenes aktiviteter

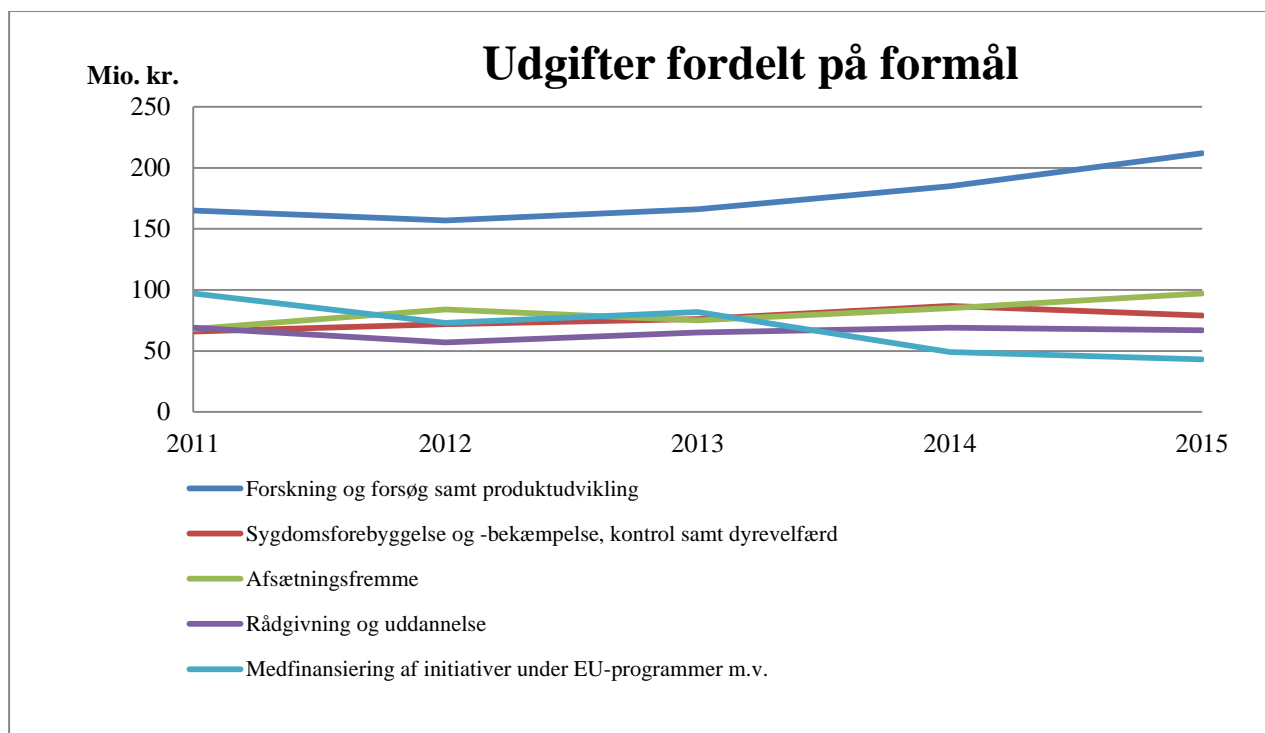
Efter landbrugsstøtteleven kan midler fra promille- og produktionsafgiftsfondene inden for jordbrugsområdet samt Fonden for økologisk landbrug anvendes til finansiering af aktiviteter inden for formålene:

- Afsætningsfremme
- Forskning og forsøg
- Produktudvikling
- Rådgivning
- Uddannelse
- Sygdomsforebyggelse
- Sygdomsbekæmpelse
- Dyrevelfærd
- Kontrol
- Medfinansiering af initiativer under EU-programmer samt i øvrigt til foranstaltninger, som miljø- og fødevareministeren giver tilladelse til.

I fiskeriloven er der hjemmel til at oprette produktionsafgiftsfonde inden for fiskeriområdet. Disse fondsmidler kan anvendes til finansiering af aktiviteter inden for formålene:

- Fiskepleje
- Forbedring og tilpasning af fiskeri- og akvakulturstrukturer
- Rådgivning
- Uddannelse
- Sygdomsforebyggelse
- Sygdomsbekæmpelse
- Kontrol samt erhvervsøkonomiske foranstaltninger, herunder afsætningsfremme, forskningsprojekter og forsøg, som er i fiskerierhvervets interesse.
- Der kan ydes støtte til andre særlige aktiviteter, der godkendes af miljø- og fødevareministeren.

Figur 2.3. viser udviklingen i fondenes samlede udgifter til aktiviteter fordelt på formål i årene 2011-2015. En mere detaljeret oversigt over de enkelte fondes udgifter til aktiviteter fordelt på formål i 2015 kan ses i tabel 3.2.



Figur 2.3. Udgifter fordelt på formål 2011-2015<sup>11</sup>.

<sup>11</sup> Under *Medfinansiering af initiativer under EU-programmer m.v.* henhører udgifter til medfinansiering af initiativer under EU-programmer, udgifter til kontrol med midlernes korrekte anvendelse, herunder blandt andet revision og effektvurdering af aktiviteter, samt bestyrelseshonorar og udgifter til særlige foranstaltninger.

Omfanget af fondenes aktiviteter under de enkelte formål er beskrevet nedenfor i afsnit 4.

Mere generelt kan det oplyses, at der inden for området *forskning og forsøg samt produktudvikling* ydes tilskud til grundlæggende og anvendelsesrelateret forskning af relevans for de pågældende sektorer, særligt med henblik på at udvikle nye eller forbedrede produkter og produktionsmetoder m.v.

Aktiviteter til *afsætningsfremme* omfatter kampagner og markedsføring i bred forstand, informationsformidling, markedsundersøgelser m.v.

*Rådgivning og uddannelse* omfatter støtte til konsulentvirksomhed og andre rådgivningsaktiviteter til gavn for producenterne. Uddannelsesaktiviteter omfatter desuden støtte til kurser, efteruddannelse og formidling af information til den enkelte producent.

Inden for området *sygdomsforebyggelse og -bekæmpelse, kontrol samt dyrevelfærd* ydes støtte til aktiviteter, der er målrettet sygdomme af offentlig interesse, og som kræver en særlig indsats og bevågenhed. Desuden ydes støtte til forskellige tiltag, herunder udbetaling af erstatning til jordbrugere som følge af konkrete sygdomsudbrud.

Formålet - *medfinansiering af initiativer under EU-programmer* - kan blandt andet omfatte medfinansiering af aktiviteter i medfør af landdistriktsprogrammet.

Endelig kan der ydes støtte til andre aktiviteter, som er særskilt godkendt af miljø- og fødevareministeren.

Fondenes revisionsudgifter finansieres af fondsmidlerne, mens udgifterne til den daglige administration i øvrigt skal dækkes af fondsadministratorerne selv.

Der er i landbrugsstøtteleven og fiskeriloven mulighed for, at fondsmidler kan anvendes til udgifter til honorarer til bestyrelsesmedlemmer, herunder rejsegodtgørelse. Udbetalingen af honorar skal ske i overensstemmelse med statens almindelige retningslinjer for betaling til medlemmer af kollegiale organer i staten.

Det fremgår af figur 2.3. og figur 3.1, at der i 2015 hovedsageligt er ydet tilskud til *forskning og forsøg samt produktudvikling*. Tilskuddet til disse formål er i forhold til 2014 steget med 14,4 pct. Udgifterne til *afsætningsfremme* er steget med 13,4 pct., mens udgifterne til *sygdomsforebyggelse og -bekæmpelse, kontrol samt dyrevelfærd* er faldet med 8,7 pct. Udgifterne til formålet *medfinansiering af initiativer under EU-programmer m.v.* er faldet med 10,6 pct. Udgifterne til *rådgivning og uddannelse* er faldet med 2,0 pct., og ligger ligesom de foregående år meget stabilt.

### 3. Fondenes virksomhed i 2015

#### 3.1. Fondenes finansieringsgrundlag

Fondenes virksomhed er baseret på løbende indtægter. Tabel 3.1. viser fondenes indtægter i 2015 fordelt på indtægtskilder. Som det fremgår af tabellen nedenfor, var fondenes samlede indtægter i 2015 på 565,0 mio. kr. Dertil kommer en overførsel af ubrugte fondsmidler fra 2014 til 2015 på 102,5 mio. kr. samt tilskud til fondsadministration på 0,16 mio. kr. En mere detaljeret beskrivelse af de enkelte fondes indtægter findes i 5-årsoversigten i bilagsdelen.

Beløb i 1.000 kr.	Produktionsafgifter	Promillemidler	Andre indtægter (Særbevilling m.m.)	2015 I alt
Promilleafgiftsfonden for landbrug	0	232.800	7.291	240.091
Promilleafgiftsfonden for frugtavl og gartneribrug	0	7.200	141	7.341
Fonden for økologisk landbrug	0	10.000	48.535	58.535
Svineafgiftsfonden	118.132	0	11.223	129.355
Mælkeafgiftsfonden	42.543	0	104	42.647
Kvægafgiftsfonden	15.776	0	68	15.844
Fjerkræafgiftsfonden	10.453	0	-41	10.412
Produktionsafgiftsfonden for frugt og gartneriprodukter	12.819	0	30	12.849
Planteforædlingsfonden	8.127	0	0	8.127
Pelsdyrafgiftsfonden	20.877	0	-29	20.848
Kartoffelafgiftsfonden	724	5.000	4	5.728
Frøafgiftsfonden	2.419	0	0	2.419
Sukkerroeafgiftsfonden	1.760	0	0	1.760
Fåreafgiftsfonden	742	0	0	742
Hesteafgiftsfonden	1.479	0	0	1.479
Fiskeafgiftsfonden	6.800	0	0	6.800
	<b>242.651</b>	<b>255.000</b>	<b>67.326</b>	<b>564.977</b>

Tabel 3.1. Fondenes finansieringsgrundlag i 2015 fordelt på indtægtskilder.

Fondene kan i begrænset omfang overføre midler til efterfølgende år. Overførslerne må ikke medføre, at der etableres en egentlig fondskapital, men de enkelte fonde kan operere med en sikkerhedsmargin af en størrelsesorden, som fondens konkrete forhold berettiger til.

### **3.1.1. Promillemidler**

Promilleafgiftsfondenes indtægter stammer fra en andel af Miljø- og Fødevarerministeriets årlige bevilling på finansloven. I 2015 modtog Promilleafgiftsfonden for landbrug 232,8 mio. kr., mens Promilleafgiftsfonden for frugtavl og gartnerbruget modtog 7,2 mio. kr., og Fonden for økologisk landbrug modtog 10,0 mio. kr. Kartoffelafgiftsfonden modtog i 2015 5,0 mio. kr. I forbindelse med omlægningen af pesticidafgiftsordningen er der således i perioden 2013-2016 afsat 5,0 mio. kr. årligt til Kartoffelafgiftsfondens aktiviteter.

Ovennævnte fonde har tilsammen oppebåret et samlet beløb på 255 mio. kr., hvilket svarer til lidt under halvdelen af fondenes samlede indtægter.

### **3.1.2. Produktionsafgifter**

Produktionsafgiftsfondenes indtægter fra produktionsafgifter var i 2015 på 242,7 mio. kr. Hertil kommer tilskud fra Promilleafgiftsfonden fra landbrug<sup>12</sup> og andre indtægter, herunder særbevillinger. Samlet set udgør produktionsafgiftsfondenes indtægter således 362,1 mio. kr.

Som det ses af tabel 3.1. er der betydelig forskel på størrelsen af de enkelte produktionsafgiftsfondenes indtægter fra produktionsafgifter, hvilket skyldes produktionsomfanget i de respektive sektorer/brancher, forskellige afgiftssatser samt sektorernes forskelligheder.

---

<sup>12</sup> Det samlede tilskud fra Promilleafgiftsfonden for landbrug til produktionsafgiftsfondene udgør 103,1 mio. kr.

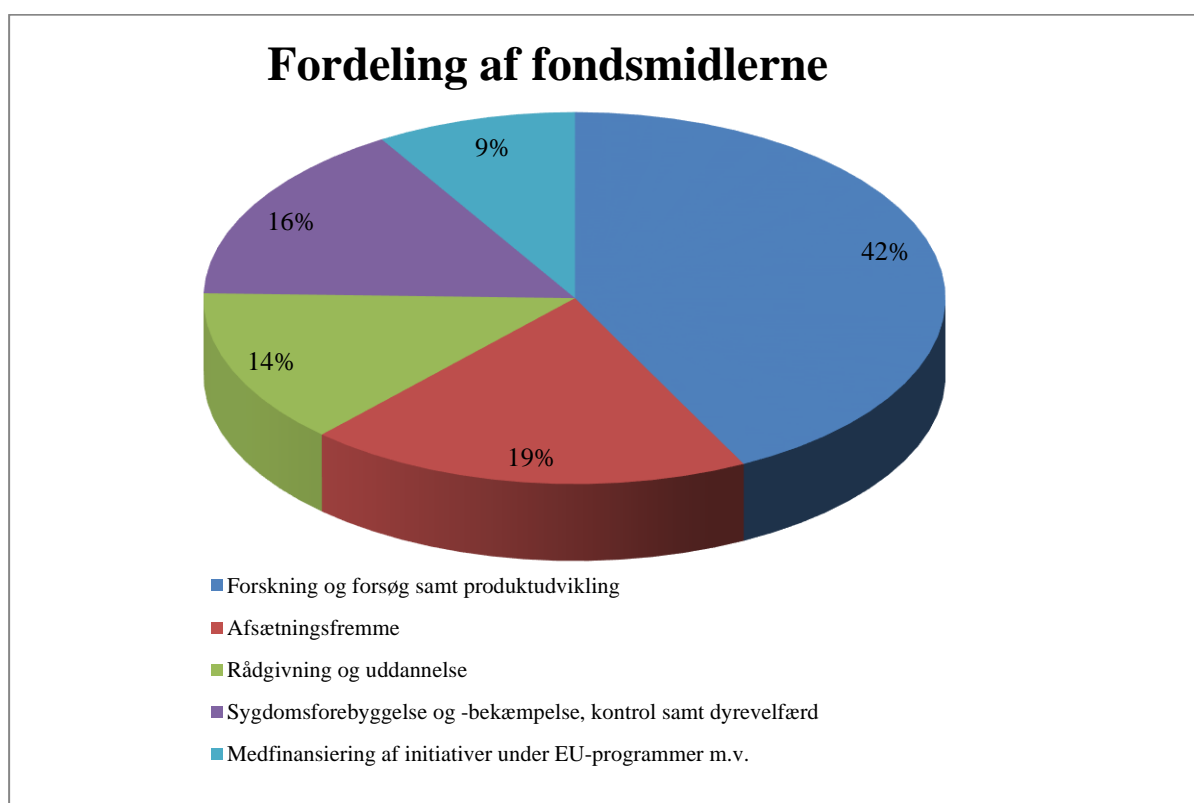


### 3.2. Fondenes aktiviteter i 2015

Fondene har i 2015 afholdt udgifter til aktiviteter for i alt 498,2 mio. kr. fordelt på følgende overordnede formål:

- Forskning og forsøg samt produktudvikling
- Afsætningsfremme
- Rådgivning og uddannelse
- Sygdomsforebyggelse og -bekæmpelse, kontrol samt dyrevelfærd
- Medfinansiering af initiativer under EU-programmer m.v.<sup>13</sup>

Af figur 3.1. fremgår den samlede fordeling af fondsmidlerne mellem disse overordnede formål.



Figur 3.1. Tilskud fordelt på formål i 2015.

En mere detaljeret oversigt over de enkelte fondes fordeling af midler på formål i 2015 fremgår af tabel 3.2.

<sup>13</sup> Under *Medfinansiering af initiativer under EU-programmer m.v.* henhører udgifter til medfinansiering af initiativer under EU-programmer, udgifter til kontrol med midlernes korrekte anvendelse, herunder blandt andet revision og effektvurdering af aktiviteter, samt bestyrelshonorar og udgifter til særlige foranstaltninger.

1.000 kr	Forskning og forsøg samt produktudvikling	Afsætningsfremme	Rådgivning og uddannelse	Sygdomsforebyggelse og -bekæmpelse, kontrol samt dyrevelfærd	Medfinansiering af initiativer under EU-programmer m.v.	I alt
Promilleafgiftsfonden for landbrug	33.964	18.049	39.229	156	20.643	112.041
Promilleafgiftsfonden for frugtavl og gartneribruget	4.363	1.299	859	0	851	7.372
Fonden for økologisk landbrug	3.791	19.886	7.467	0	3.783	34.927
Svineafgiftsfonden	79.364	33.015	3.272	40.636	8.231	164.518
Mælkeafgiftsfonden	42.401	8.837	3.875	5.669	4.026	64.808
Kvægafgiftsfonden	7.379	5.680	894	9.410	638	24.001
Fjerkræafgiftsfonden	4.932	1.941	2.361	5.280	777	15.291
Produktionsafgiftsfonden for frugt og gartneriprodukter	732	7.494	1.334	0	4.067	13.627
Planteforædlingsfonden	8.127	0	0	0	16	8.143
Pelsdyrafgiftsfonden	14.184	0	0	17.609	56	31.849
Kartoffelafgiftsfonden	6.198	199	0	231	58	6.686
Frøafgiftsfonden	2.941	0	1.226	0	16	4.183
Sukkerroefgiftsfonden	2.338	0	0	0	15	2.353
Fåreafgiftsfonden	369	325	532	20	32	1.278
Hesteafgiftsfonden	669	0	825	0	132	1.626
Fiskeafgiftsfonden	0	0	5.401	0	101	5.502
<b>I alt</b>	<b>211.752</b>	<b>96.725</b>	<b>67.275</b>	<b>79.011</b>	<b>43.442</b>	<b>498.205</b>

Tabel 3.2. Fondenes udgifter i 2015 fordelt på formål.

Fordelingen af tilskudsmidler på de enkelte formål og tilskudsmodtagere fremgår af bilagsdelen.

## 4. De enkelte fondes aktiviteter

De følgende afsnit giver et overordnet indblik i de konkrete aktiviteter, som fondene har støttet i 2015. For hver enkelt fond redegøres for aktiviteter, der er ydet tilskud til under hvert af de støtteberettigede formål. Da fondene typisk støtter en lang række projekter, repræsenterer de beskrevne aktiviteter kun et lille udpluk af de mange aktiviteter, som fondene har støttet.

For mere detaljerede informationer henvises til regnskabstallene i bilagsdelen samt til de enkelte fondes hjemmesider, som indeholder fondenes regnskaber med fondsbestyrelsernes beretninger<sup>14</sup>.

<sup>14</sup> En liste over fondenes hjemmesider og generel vejledning om, hvor der kan findes yderligere information om fondene, findes i afsnit 5.

## 4.1. Promilleafgiftsfonden for landbrug

Fondens samlede indtægter var i 2015 på 240,1 mio. kr. Der blev i 2015 bevilget tilskud til i alt 18 tilskudsmodtagere, hvoraf ni var produktionsafgiftsfonde. Fondens samlede tilskud til produktionsafgiftsfondene udgjorde 103,1 mio. kr., svarende til 48 pct. af promilleafgiftsfondens samlede tilskud. Fonden udbetalte 111,6 mio. kr. som direkte støtte til selvstændige aktiviteter.

Under formålene *forskning og forsøg samt produktudvikling* har Promilleafgiftsfonden for landbrug ydet støtte for i alt 34,0 mio. kr. SEGES har modtaget støtte til et projekt, der skal optimere en ny, målrettet miljøregulering. Projektet fokuserer på at styrke det faglige grundlag for at optimere miljøreguleringen på en række områder, så den bliver mere omkostningseffektiv. Det betyder, at samme miljømål kan opnås med færre omkostninger, da indsatsen kan gennemføres mere målrettet og intelligent i forhold til behov og effekt.

Fonden støttede i 2015 formålet *afsætningsfremme* med 18,1 mio. kr. Landbrug & Fødevarer har modtaget støtte til et projekt, som fokuserer på udviklingen af markedsområder indenfor EU. Projektets mål har blandt andet været at forbedre afsætningsmuligheder via planlægning og deltagelse i udvalgte udstillinger og seminarer. Der er bl.a. gennemført eksportfremstød i Tyskland og Italien.

Til formålene *rådgivning og uddannelse* blev der i alt givet støtte for 39,2 mio. kr. Et af projekterne har haft til formål hjælpe økonomisk udfordrede landmænd med viden om, hvad de bedste bedrifter gør anderledes og bedre end den gennemsnitlige bedrift. Projektet skal medvirke til, at der bliver en bedre bundlinje for gruppen af landmænd med et gennemsnitligt økonomisk resultat, som kan være økonomisk udfordrede, og derved bidrage til en bedre likviditet og rentabilitet i erhvervet som helhed.

Under formålene *sygdomsforebyggelse og sygdomsbekæmpelse, kontrol samt dyrevelfærd* har fonden anvendt 0,2 mio. kr. Alle midlerne er gået til at styrke indsatsen mod Mycoplasma i kvægproduktionen. Infektionen har ramt flere og flere besætninger – ofte med alvorlige sygdomsproblemer og store produktionstab til følge. Projektet har bidraget med vigtig viden om selve infektionen og om muligheder for diagnostik og kontrol med sygdommen.

Fonden støttede formålet *medfinansiering af initiativer under EU-programmer* med 20,2 mio. kr. SEGES har modtaget støtte til et projekt, som har til formål at forbedre næringsstofudnyttelsen i

planteproduktionen i Danmark ved at foretage en mere målrettet gødskning efter planters behov. Det vil reducere risikoen for tab af næringsstoffer til det omgivende miljø, samt give landmanden en bedre indtjening. En forbedring i udnyttelsen af næringsstoffer er direkte forbundet med en lavere påvirkning af miljøet.

## **4.2. Promilleafgiftsfonden for frugtavl og gartneribrug**

Promilleafgiftsfonden for frugtavl og gartneribrug har i 2015 i alt anvendt 7,4 mio. kr., jf. bilaget.

Størstedelen af fondens midler er anvendt under formålet *forskning og forsøg*. Der er i alt ydet støtte for 4,4 mio. kr., hvoraf en del er midlerne er gået til Gartnerirådgivningen, der med en langsigtet strategi ønsker at reducere pesticidbelastningen af miljøet og indholdet af pesticidrester i frugt og grønt samt at forbedre arbejdsmiljøet. Endvidere er det et mål, at godkendelsen af nye midler skal forbedre økonomien i gartnerierne således, at udflugning af afgrøder kan undgås og beskæftigelsen fastholdes.

Til formålet *afsætningsfremme* er der ydet støtte for 1,3 mio. kr. i alt. Et projekt, der har modtaget støtte, har haft til formål at profilere de mange special- eller nichekulturer, der produceres sideløbende med de populære bulk kulturer. Til at sørge for den øgede synlighed omkring specialkulturerne blev der gennemført særudstillinger på flere af de toneangivende plantemesser rundt om i Europa. Udstillingerne blev suppleret med inspirerende produktblade udarbejdet i 4 sprogversioner.

Under formålene *rådgivning og uddannelse* er der anvendt 0,9 mio. kr. Økologisk Landsforening har modtaget støtte til et projekt, der har haft til formål at afklare, indsamle og formidle erfaringer med kompostering og anvendelse af kompost som jordforbedring, herunder kompost som gødningskilde i økologisk frugt- og grønsagsproduktion.

Der er under formålet *medfinansiering af initiativer under EU-programmer* blevet anvendt 0,8 mio. kr. Brancheudvalget for Frugt og Grønt har modtaget støtte til et projekt, hvis formål er at finde nye gødskningsmodeller for optimal kvælstoftildeling i hvidkål og løg for at skabe bedre overensstemmelse imellem behov og gødningstilførsel for økologiske producenter.

### 4.3. Fonden for økologisk landbrug

Fonden for økologisk landbrug har i 2015 anvendt i alt 34,9 mio. kr., jf. bilaget.

Formålene *forskning og forsøg samt produktudvikling* blev støttet med 3,8 mio. kr. Økologisk Landsforening her modtaget støtte til et projekt, der skal udvikle nye, fuldt automatiserede økologiske dyrkningssystemer til produktionen af grønsager, grovfoder og konsumafgrøder. Hjelpeafgrøder vil bidrage til optimering af det økologiske næringsstofkredsløb samt til at reducere ukrudtstrykket.

Fonden har ydet støtte til formålet *afsætningsfremme* for 19,9 mio. kr. Et projekt, der har modtaget støtte, har haft til formål at skabe et solidt fundament for den fremtidige afsætning af økologisk svinekød i dagligvarehandlen i Danmark. Projektets hovedindsats var udarbejdelse af filmen ”Er du svineøkologisk”, som blev lagt på Instagram og flere relevante samarbejdspartneres Facebook sider, så som COOP og Dyrenes Beskyttelse.

Der er under særpuljen ”Afsætningsindsats for økologiske produkter” givet støtte til et projekt, der skal fastholde og øge forbrugerens viden om værdierne i økologisk mælkeproduktion, samt øge loyaliteten overfor økologisk mælk og mejeriprodukter. Dette sker ved at invitere forbrugerne ud på økologiske gårde på Økodag, for at se de økologiske køer blive lukket ud på græs i foråret for første gang efter en vinter i stald. På den måde kommer forbrugeren ud og oplever livet på en gård med økologisk mælkeproduktion, og forbrugerens viden om de værdier, der er forbundet med økologisk mælkeproduktion, øges derved.

Under formålene *rådgivning og uddannelse* er der anvendt 7,5 mio. kr. Der er givet støtte til et projekt, som har til formål at afprøve en ny måde at dyrke økologisk vinterhvede på. Ideen kommer fra Tyskland og Frankrig, hvor efterafgrøder bliver anvendt som mellemafgrøder, og hveden etableres i mellemafgrøden ved direkte såning og valsning af mellemafgrøden. Herved samles næringsstoffer, og etableringen af hveden bliver mindre ressource- og tidskrævende. Projektet viser, at dyrkningsmetoden har stort potentiale for højere ressourceeffektivitet og dermed et bedre miljøregnskab.

Under særpuljen ”Tilskud til omlægnings- og fastholdelsestjek i primærsektoren” har fonden givet støtte til et projekt, der har til formål at synliggøre det økonomiske resultat af at lægge bedriften

om til økologi. Projektet gennemføres hos Sønderjyske producenter, der indenfor de senere år mere har fravalgt end tilvalgt økologien.

Fonden for økologisk landbrug har under formålet *medfinansiering af initiativer under EU-programmer* givet støtte for 3,2 mio. kr. Et af projekterne har haft til formål at optimere udbytte i de økologiske grovfodersædkifter. Effekten for producenterne vil være optimering af grovfoderudbytte, selv i ugunstige år. Endvidere vil projektet understøtte økonomien i mælkeproduktionen, da det økonomiske afkast hænger tæt sammen med grovfoderudbytte og kvaliteten af grovfoderet. Overordnet vil effekten være, at færre mælkeproducenter vil lægge tilbage til konventionel produktion.

#### **4.4. Svineafgiftsfonden**

Svineafgiftsfonden har i 2015 anvendt i alt 164,5 mio. kr., jf. bilaget.

Fonden har støttet formålene *forskning og forsøg samt produktudvikling* med 79,4 mio. kr. Et af de projekter, som fonden har støttet, er et projekt, der har til formål at vise, hvordan kødindustrien kan reducere vandforbruget ved at genanvende vand og bruge sekundavand på en sikker og økonomisk forsvarlig måde. Projektet vil identificere områder og processer, hvor sekundavand kan anvendes. I samarbejde med universiteter og teknologileverandører afprøves teknologier til rensning af vand og monitorering af vandkvalitet, og eventuel påvirkning af hygiejne og fødevarekvalitet undersøges.

Under *afsætningsfremme* har fonden ydet støtte for 33,0 mio. kr. En stor del af midlerne er, som tidligere år, gået til afsætningsfremmende aktiviteter i England, Tyskland og Japan. Et af de projekter, som i 2015 har modtaget støtte, er et projekt, der skal etablere og opbygge en stærk position for afsætning af svinekød på det kinesiske marked via den moderne detailhandel og food service i Kina. De kinesiske forbrugere er blevet introduceret til frossent svinekød og har accepteret det som et alternativ til lokale produkter. Projektet har været med til at fremme eksporten af udskæringer til Kina. Eksporten er øget med mere end 50 pct. siden 2011.

Inden for formålene *rådgivning og uddannelse* er der anvendt 3,3 mio. kr. Teknologisk Institut, Danish Meat Research Institut (DMRI) har modtaget støtte til et projekt, som har til formål at fremme kødforskning på internationalt niveau samt sikre et rekrutteringsgrundlag af veluddannede kandidater til kødindustrien, følgevirkninger og tilknyttede videntcentre. Flere studerende har

gennemført ”kødpraktik-forløbet” og har dermed opnået en større indsigt i kødindustrien og relaterede videncentre og virksomheder.

Under formålene *sygdomsforebyggelse og sygdomsbekæmpelse, kontrol og dyrevelfærd* har Svineafgiftsfonden i 2015 bevilget 40,6 mio. kr. i støtte. Et projekt, der har modtaget støtte, har haft til formål at opretholde og implementere en international anerkendt kvalitetsstandard, der sikrer danske svineproducenter fortsat uhindret adgang til det tyske og russiske marked for svinekød og levende dyr, samt generelt at højne niveauet for dyrevelfærd i danske svinebesætninger. Kvalitetskontrollen udføres af en uvildig kontrol i danske svinestalde minimum hvert tredje år.

Svineafgiftsfonden har i alt støttet *medfinansiering af initiativer under EU-programmer* med 8,0 mio. kr. Der er ydet støtte til et projekt, der skal belyse sundhedstilstanden for økologiske- og frilandsgrise leveret til slagting og udvælge indsatsområder, som vil sikre, at slagtesvin, leveret under det røde Ø-mærke og under frilandskonceptet, lever op til det positive omdømme om god dyrevelfærd.

#### **4.5. Mælkeafgiftsfonden**

Mælkeafgiftsfonden har i 2015 i alt anvendt 64,8 mio. kr., jf. bilaget.

Formålene *forskning og forsøg samt produktudvikling* har fonden i 2015 støttet med 42,4 mio. kr. Aarhus Universitet har modtaget støtte til et projekt, hvis formål har været at undersøge, om det er muligt gennem avl at optimere indholdet af nye højværdiproteiner i mælk til salg på det globale marked.

Under *afsætningsfremme* blev der i 2015 anvendt 8,8 mio. kr. Mejeriforeningen har modtaget støtte til et projekt, der skal sikre mejeriprodukter en positiv plads i danskernes daglige kost. Projektet satte fokus på tre sundhedsmæssige gevinster med mælk og mejeriprodukter. De tre argumenter var: Ny viden om protein, implementering af nye positive kostråd om mejeriprodukter og fokus på bæredygtighed, hvor danske mejeribrug udmærker sig på flere områder.

Mælkeafgiftsfonden har støttet formålene *rådgivning og uddannelse* med 3,9 mio. kr. Der er givet støtte til et projekt, som har til formål at nedbringe risikoen for smitteoverførsel til danske kvægbrug, så det høje sundheds- og produktionsniveau kan fastholdes og udbygges. En effekt af

projektet er en forbedret og kost-effektiv smittebeskyttelse og dermed øget sundhed hos kvæg. Endvidere vil medicinforbruget, dyrevelfærden og fødevarer sikkerheden i form af reduceret resistensrisiko og færre individer, der rammes af sygdom, forbedres.

Fonden anvendte 5,7 mio. kr. på formålene *sygdomsforebyggelse og sygdomsbekæmpelse, kontrol og dyrevelfærd*. Herunder har kun ét projekt modtaget støtte. Projektets formål er at sikre overvågningen af kvægsyggdommene Salmonella Dublin, IBR, BVD og B-streptokokker, dokumentere et højt veterinært stadi i Danmark samt sikre detektion af indslæb af de nævnte infektioner, så et beredskab hurtigst muligt kan iværksættes.

Under formålet *medfinansiering af initiativer under EU-programmer* har fonden ydet støtte for 3,9 mio. kr. Der er givet støtte til et projekt, som er en 3-årig kampagne, der er medfinansieret af EU. Målet med kampagnen er at inspirere til et øget forbrug af oste i Danmark. Kampagnen skal øge forbrugeres indsigt i ostens mangfoldighed og i dens kulinariske kvaliteter, samt sætte fokus på den smagsmæssige rigdom.

#### **4.6. Kvægafgiftsfonden**

Kvægafgiftsfonden har i 2015 i alt anvendt 24,0 mio. kr., jf. bilaget.

Kvægafgiftsfonden har støttet formålene *forskning og forsøg samt produktudvikling* med 7,4 mio. kr. Aarhus Universitet har modtaget støtte til et projekt, hvis formål er at undersøge konsekvenserne af at anvende en billig fodring af slagtekalve og ungtyre baseret dels på hjemmeavlet foder, dels på billige alternative fodermidler fremfor traditionel indkøbt pelleteret kraftfoder, på bl.a. dyrenes sundhed. Effekten på kort sigt bliver dokumenteret af fodringens betydning på væsentlige produktionsparametre til brug i markedsføring af danske slagtekalve- og ungtyreproduktion på hjemme- og eksportmarked.

Under formålet *afsætningsfremme* er der i 2015 anvendt 5,7 mio. kr. Et af de støttede projekter har til formål at understøtte afsætningen af konventionelt og økologisk okse- og kalvekød på det svenske "Business to Business" (handel mellem virksomheder) marked samt at fastholde og udbygge købspræferencen for produktet på dette marked. Projektets afsætningsfremmende aktiviteter er målrettet Business to Business segmentet (primært detail, sekundært foodservice og industri) ud fra en vurdering af disse segmenters konkrete indflydelse på kødets afsætning i



Sverige. Kommunikationen med disse segmenter omfatter sporbarhed, dyrevelfærd, fødevarerikthed, kvalitet og bæredygtighed.

Inden for formålene *rådgivning og uddannelse* er der ydet støtte for i alt 0,9 mio. kr. Et af de projekter, der har modtaget støtte, skal fremme effektiv og lønsom naturpleje ved hjælp af kreaturer gennem faglige aktiviteter, der bidrager til bedre tilskudsmuligheder, information til landmænd om god management og rationel drift ved naturpleje samt øget værditilvækst.

Fonden har anvendt 9,4 mio. kr. under formålene *sygdomsforebyggelse og sygdomsbekæmpelse, kontrol samt dyrevelfærd*. Et projekt, der har modtaget støtte, har haft til formål at afklare betydningen af mycoplasma bovis (MB), når den smitter led, yvere og lunger. Det er tillige et formål at begrænse konsekvensen af infektion med MB på individ- og besætningsniveau.

Fonden har under formålet *medfinansiering af initiativer under EU-programmer* ydet støtte for 0,5 mio. kr. Økologisk Landsforening har modtaget støtte til et projekt, som har til formål at sikre, at økologiske tyrekalve af malkerace ikke bare er et restprodukt fra den økologiske mælkeproduktion, men et rentabelt økologisk kvalitetsprodukt. Projektet søger at udvikle et økologisk kalvekødskoncept, som minimerer produktionsomkostningerne og samtidig optimerer dyrevelfærd og spisekvalitet.

#### **4.7. Fjerkræafgiftsfonden**

Fjerkræafgiftsfonden har i 2015 i alt anvendt 15,3 mio. kr., jf. bilaget.

Fonden har ydet støtte til formålene *forskning og forsøg samt produktudvikling* på 4,9 mio. kr. Et af de projekter, der modtog støtte, har haft til formål at generere ny viden og opsamle sammenlignelige forsøgsresultater, som alle slagtekyllingeproducenter hurtigt kan anvende i deres egen besætning til optimering af kyllingernes velfærd, produktivitet og slagteværdi. Når slagtekyllingeproducenternes managementmetoder optimeres i opstartsperioden forbedres produktiviteten gennem lavere dødelighed og foderforbrug pr. kg produceret kylling. Dette er vigtigt for, at erhvervet kan bevare sin konkurrenceevne, og slagtekyllingeproduktionen i Danmark kan øges og blive mere bæredygtig.

Fjerkræafgiftsfonden har anvendt 1,9 mio. under formålet *afsætningsfremme*. Der er givet tilskud til et projekt, som har til formål at gennemføre afsætningsfremmende aktiviteter målrettet

vækstmarkedet i Kina. Der er i forbindelse med projektet udarbejdet materiale om den danske ægbranche på kinesisk og engelsk. Hvis der etableres markedsadgang til Kina vil det skabe værdi både hos primærproducenter og hos virksomhederne, der forarbejder æg.

Fjerkræafgiftsfonden har støttet formålene *rådgivning og uddannelse* med 2,4 mio. kr. Et af de støttede projekter havde til formål, med udgangspunkt i besætninger med særlige udfordringer, at identificere årsagerne hertil gennem øget fokus på driftsforhold, velfærd og sygdom i besætningerne for at skabe muligheder for øget produktivitet, sundhed og dyrevelfærd.

Under formålene *sygdomsforebyggelse, sygdomsbekæmpelse, kontrol samt dyrevelfærd* er der anvendt 5,3 mio. kr. Danske Æg har modtaget støtte til et projekt som skal sikre, at primærproducenterne er fuldt opdaterede omkring dyrevelfærdsmæssige forhold, både nationalt og internationalt.

Formålet *medfinansiering af initiativer under EU-programmer* er i 2015 støttet med 0,6 mio. kr. Et af de projekter, der har modtaget støtte, har som mål at tilvejebringe mere sikker viden om mængden af gødning, gødningens næringsstofindhold og ammoniakemission hos konsumægproducerende høner.

#### **4.8. Produktionsafgiftsfonden for frugt og gartneriprodukter**

Produktionsafgiftsfonden for frugt og gartneriprodukter har i 2015 i alt anvendt 13,6 mio. kr., jf. bilaget.

Formålene *forskning og forsøg samt produktudvikling* er af fonden blevet støttet med 0,7 mio. kr. Et af de projekter, der har modtaget støtte, har som mål at optimere produktionen af væksthusrøntsager ved at sikre en innovativ og bæredygtig produktion med fokus på sortsvalg og et lavt pesticid forbrug. Dette gøres bl.a. ved at sikre, at producenterne kan foretage et kvalificeret og fagligt funderet valg af de bedste sorter, set i forhold til sygdomme, kvalitet, smag og holdbarhed.

Størstedelen af fondens midler er blevet anvendt under formålet *afsætningsfremme*. Der er ydet støtte for 7,5 mio. kr. Nogle af midlerne er gået til en afsætningskampagne for løgblomster. Projektet har til formål at skabe større interesse og øget forbrugerviden omkring anvendelsen af afskårne tulipaner, og andre løgblomster i potter i den korte drivningssæson.

Danske Planteskoler har modtaget støtte til en markedsføringskampagne for planteskoleplanter. Formålet er at øge afsætningen af planteskoleplanter og skærpe forbrugerens appetit på at anvende et rigere, sundere og mere alsidigt udvalg af planter. Dette gælder både planter i private haver, i skoven, i byens og parkens anlæg samt langs hegn.

Inden for formålene *rådgivning og uddannelse* er der anvendt 1,3 mio. kr. Fonden har blandt andet støttet et projekt, der skal sikre, at både ejere og medarbejdere er opdateret med viden og redskaber, der er nødvendige for at drive et havecenter. Der blev afholdt temadage over to dage med forskellige foredrag og indlæg i forbindelse med projektet.

Fonden støttede formålet *medfinansiering af initiativer under EU-programmer* med 4,0 mio. kr. Et af de støttede projekter har, med henblik på forbedring af avlernes økonomi, til formål at udvikle produktionen af bær, både ved at udvælge de højst ydende sorter af en optimal kvalitet og ved at afprøve sorterens dyrkningspotentiale.

#### **4.9. Planteforædlingsfonden**

Planteforædlingsfonden har i 2015 anvendt i alt 8,1 mio. kr., jf. bilaget.

Fondens tildelte midler er alle blevet anvendt inden for formålene *forskning og forsøg samt produktudvikling*. Forædlingsarbejdet blev således støttet ved, at de 34 sortsejere, som er registreret hos Planteforædlingsfonden, modtog deres andel af de opkrævede afgifter som vederlag for udført planteforædling. Alle fondens indtægter blev således fordelt blandt sortsejerne.

#### **4.10. Pelsdyragiftsfonden**

Pelsdyragiftsfonden har i 2015 anvendt i alt 31,9 mio. kr., j. bilaget.

Under formålene *forskning og forsøg samt produktudvikling* blev der ydet støtte for 14,2 mio. kr. Et af de støttede projekter havde til formål at forske i, hvorvidt forskellige fodringsstrategier af tæver og hvalpe i dieperioden havde gavnlig effekt på mælkeproduktionen og hvalpenes tilvækst. De langsigtede perspektiver fra forsøget er, at erhvervet til enhver tid kan producere et foder, som er optimeret såvel økonomisk som næringsmæssigt og miljømæssigt.

Størstedelen af fondens midler er anvendt inden for formålene *sygdomsforebyggelse og sygdomsbekæmpelse, kontrol samt dyrevelfærd*. Her blev der i alt ydet støtte for 17,6 mio. kr., hvoraf alle midler er gået til Dansk Pelsdyravlerforening til bekæmpelse af sygdommen plasmacytose, som medfører øget dødelighed, nedsat frugtbarhed og dårligere skindkvalitet hos pelsdyr. 2015 har været præget af et historisk og stort set landsdækkende udbrud af plasmacytose primært forårsaget af smitte via foderet fra mindst 3 fodercentraler.

#### **4.11. Kartoffelagiftsfonden**

Kartoffelagiftsfonden har i 2015 anvendt i alt 6,7 mio. kr., jf. bilaget.

Størstedelen af fondens midler er fordelt under formålene *forskning og forsøg samt produktudvikling*, hvor der i alt er ydet støtte for 6,2 mio. kr. En del af midlerne er anvendt af Landbrugets Kartoffelfond til indsamling, videreudvikling og formidling af specialviden i relation til udvikling og optimering af kartoffelproduktionen i Danmark. I 2015 har der været speciel fokus på at indsamle viden og udvikle metoder til en hurtig og effektiv udvælgelse af resistente sorter vedrørende bl.a. kartoffelbrokresistens og virusresistens.

Et andet projekt har modtaget støtte til at udføre udbyttmålinger på markniveau, som første skridt i udviklingen af præcisionsjordbrug i kartoffelavlens i Danmark. I projektet er der blevet installeret en udbyttmåler på en kartoffeloptager på en demonstrationsejendom, hvor der er foretaget forskellige behandlinger. Herunder anvendelse af to forskellige partier læggekartofler, jordløsning, placering af fosfor samt anvendelse af mikronæringsstoffer med henblik på at måle effekten med udbyttmåleren. Projektet har til formål at øge avlernes fokus på betydningen og rentabiliteten af indsatsstoffer, sorter, sædskifte, jordstruktur og jordbearbejdning i spise- og læggekartofler.

Under formålet *afsætningsfremme* er der anvendt 0,2 mio. kr. Kold College har modtaget støtte til et projekt, der omfatter afholdelse af en kokkekonkurrence og en kartoffelfestival. I kokkekonkurrencen tilbereder de udvalgte kokke hver en menu på tre retter, hvor kartofflen er i centrum. Formålet er at give fornyet interesse for kartofflens mange sorter og anvendelsesmuligheder. Der blev samme dag afholdt en kartoffelfestival, hvor der indgik forskellige tiltag med kartofler, herunder demonstration af forskellige kartoffelsorter. Børnefamilier var inviteret til ”En sjov dag i køkkenet”, hvor de sammen med 2 af skolens dygtige kokkefaglærte skulle fremstille en 3 retters menu, hvor kartofflen skulle indgå i alle retter.

Inden for formålene *sygdomsforebyggelse og sygdomsbekæmpelse, kontrol samt dyrevelfærd* er der givet støtte for 0,2 mio. kr. Formålet med et af de herunder støttede projekter har været at sikre kartoffelerhvervet det bedst mulige udgangspunkt for et højt udbytte og en god kvalitet af præbasislæggekartofler til brug i den videre fremavl af danske læggekartofler. Projektet har fokuseret på udvikling af en bæredygtig dansk samling af kartofler med henblik på at sikre adgang til sygdomsfrie og sortsægte miniknolde.

#### **4.12. Frøafgiftsfonden**

Frøafgiftsfonden har i 2015 anvendt i alt 4,2 mio. kr., jf. bilaget.

Fondens midler er i 2015 hovedsageligt fordelt til projekter under formålene *forskning og forsøg samt produktudvikling*, hvor der er ydet støtte for i alt 2,9 mio. kr. Et af de støttede projekter er gennemført af SEGES. Projektet har til formål at videreudvikle strategierne inden for sygdomsbekæmpelse i almindelig rajgræs og strandsvingel, så det fortsat er muligt at producere græsfrø af høj kvalitet, med et højt udbytte samtidig med, at der fastholdes et robust produktionsmiljø, så miljøbelastningen reduceres, og der sikres en økonomisk bæredygtig frøproduktion.

Fonden har støttet *rådgivning og uddannelse* med 1,2 mio. kr. Der er givet støtte til et projekt, der har til formål at medvirke til optimering af dyrkningsprocesserne inden for frøsektoren samt bidrage til, at de nødvendige plantebeskyttelsesmidler er til rådighed for frøavlerne, så de kan bekæmpe ukrudt og andre skadegørere.

#### **4.13. Sukkerroefgiftsfonden**

Sukkerroefgiftsfonden har i 2015 anvendt i alt 2,4 mio. kr., jf. bilaget.

Alle fondens tilskudsmidler er blevet anvendt under formålene *forskning og forsøg samt produktudvikling*. Fondet for Forsøg med Sukkerroedyrkning har modtaget støtte til et projekt, der omfatter gødningsforsøg. Projektet har til formål at undersøge og fremme forbedrede metoder til gødningstildeling og næringsstofallokering.

Et andet projekt ”Forsøg med sorter” har omfattet afprøvning af særlige egenskaber i specialforsøg. Specialforsøgene omfatter en undersøgelse af sorterens modtagelighed overfor bladsygdomme, en serie forsøg til undersøgelse af sorterens tolerance eller eventuelle resistens overfor angreb af nematoder og et specialforsøg til undersøgelse af sorterens tendens til stokløbning.

#### **4.14. Fåreafgiftsfonden**

Fåreafgiftsfonden har i 2015 anvendt i alt 1,3 mio. kr., jf. bilaget.

Formålene *forskning og forsøgt samt produktudvikling* er blevet støttet med 0,4 mio. kr. Herunder har Københavns Universitet modtaget støtte til et projekt, hvis formål har været at udvikle og teste en generel model til at forudsige drægtige fårs, moderfårs, og lams foderoptagelse i forhold til bl.a. dyrenes fysiske kapacitet til at fordøje fodret, og metaboliske kapacitet til at omsætte absorberede næringsstoffer. Foderoptagelsesmodellerne vil kunne bidrage til en bedre ernæring af drægtige og diegivende foderfår, der kan resultere i en bedre mælkeydelse, større lammetilvækst, bedre huldstyring, lavere lammedødelighed, øget fodereffektivitet og forbedret økonomi.

Fåreafgiftsfonden har støttet *afsætningsfremme* med 0,3 mio. kr., hvor Dansk Lammeproducenter har modtaget støtte til et projekt, der har til formål at etablere en lettilgængelig rapport til brug for markedets nuværende aktører, sælger som køber, for at medvirke til at fremme afsætningen for danske fåreholdere/lammeproducenter på en tryk måde. Projektet har bl.a. kortlagt afsætningsmulighederne i Danmark, Tyskland, Holland og Frankrig. Det er forventningerne, at resultaterne vil kunne danne grundlag for øget eksport til Tyskland, Holland eller Frankrig. Det forventes, at der kan opnås en merværdi på ca. 25 pct. på slagtefår og uld, mens skind vurderes at have et endnu større potentiale.

Fonden har anvendt 0,5 mio. kr. inden for formålene *rådgivning og uddannelse*. Der er givet støtte til et projekt, der har til formål at undervise fåreavlere i de mange regler, der gælder for dem og derved ruste dem bedre til at overholde reglerne. Avlerne får herudover indblik i udfyldelse af diverse skemaer, så der kan spares omkostninger til det. Muligheder for tilskud bliver gennemgået, så fåreavlerne er opmærksomme på de tilskudsmuligheder, der er.

Inden for formålene *sygdomsforebyggelse og sygdomsbekæmpelse, kontrol samt dyrevelfærd* er der givet støtte for 0,02 mio. kr. Alle midlerne er brugt til projektet ”Tilsyn med prisrapportering af lam til EU”. Projektets formål har været at sikre, at Danmark opfylder sin forpligtigelse overfor EU, at danske lammeslagterier overholder gældende EU/DK lovgivning, og at danske lammeproducenter har mulighed for at få kendskab til korrekt gennemsnitlige afregningspriser på danske lam.

#### **4.15. Hesteafgiftsfonden**

Hesteafgiftsfonden har i 2015 anvendt i alt 1,6 mio. kr., jf. bilaget.

Fonden har anvendt 0,7 mio. kr. inden for formålene *forskning og forsøg samt produktudvikling*. Herunder har Københavns Universitet modtaget støtte til forskning i et projekt, der skal forbedre mulighed for diagnostik af blodorm. Ved at diagnosticere og behandle blodorm tidligt kan det undgås, at hesten udvikler såkaldt tromboembolisk kolik, der har en meget høj dødelighed. Ved at sammenholde niveauet af koagulations-markører med niveauet af specifikke antistoffer mod blodormen forbedres muligheden markant for at diagnosticere blodormen i dens tidlige invasive fase, hvor den vandrer i blodkarrene og forårsager skade.

Under formålene *rådgivning og uddannelse* er der ydet støtte for 0,8 mio. kr. Størstedelen af midlerne er, i lighed med tidligere år, gået til SEGES til et projekt, der skal levere generel rådgivning til den brede hestesektor, hovedsageligt formidlet via telefonrådgivning, men også SEGES hjemmeside og Facebook samt fagpressen. Rådgivningen har omfattet alle relevante aspekter af hesteholdet, såsom rådgivning om fodring, røgt og pleje, staldindretning, avl, reproduktion, driftsøkonomi og transport af heste. Hestesektoren oplever generelt i disse år mange ændrede vilkår, og en opdateret viden hos hestefolk er derfor ganske væsentligt i forhold til at tilpasse sig forandringer.

#### **4.16. Fiskeafgiftsfonden**

Fiskeafgiftsfonden har i 2015 anvendt i alt 5,5 mio. kr., jf. bilaget.

Fonden har anvendt alle tilskudsmidler inden for formålene *rådgivning og uddannelse*. En stor del af midlerne er, ligesom tidligere år, gået til Danmarks Fiskeriforening Producent Organisations Uddannelseskasse, der yder tilskud til aflønning af lærlinge i fiskeribranchen. Formålet hermed er at understøtte fiskeriuddannelsen, for på den måde at sikre generationsskiftet i dansk fiskeri. Baggrunden for at gennemføre lærlingeprojektet i regi af Danmarks Fiskeriforening Producent Organisations Uddannelseskasse er at sikre, at alle typer fiskeri tilgodeses, og samtidig opnår den enkelte lærling mulighed for at opleve forskellige typer af fiskeri i Danmark.

Et andet projekt er gennemført af Fiskernes Landsklub. Projektet har til formål at medvirke til at rekruttere nye potentielle fiskere og højne uddannelsesniveaueet i fiskeriet gennem at fremme tilgange til den grundlæggende fiskeriuddannelse og efteruddannelse af fiskere.



## 5. Yderligere information

Generel information om fondene, oversigt over de forskellige fonde, lovgrundlag for fondenes virke samt tidligere årsrapporter findes på Landbrugs- og Fiskeristyrelsens web-portal, [www.lfst.dk](http://www.lfst.dk). Hjemmesiden indeholder links til de enkelte fonde, hvor godkendte budgetter og regnskaber samt fondenes vedtægter kan findes.

For yderligere information om de enkelte fonde henvises til følgende hjemmesider:

Promilleafgiftsfonden for landbrug: [www.promilleafgiftsfonden.dk](http://www.promilleafgiftsfonden.dk)

Promilleafgiftsfonden for frugtavl og gartneribrug: [www.promilleafgiftsfond.dk](http://www.promilleafgiftsfond.dk)

Fonden for økologisk landbrug: [www.okologifonden.dk](http://www.okologifonden.dk)

Svineafgiftsfonden: [www.svineafgiftsfonden.dk](http://www.svineafgiftsfonden.dk)

Mælkeafgiftsfonden: [www.maelkeafgiftsfonden.dk](http://www.maelkeafgiftsfonden.dk)

Kvægafgiftsfonden: [www.kvaegafgiftsfonden.dk](http://www.kvaegafgiftsfonden.dk)

Fjerkræafgiftsfonden: [www.fa-fonden.dk](http://www.fa-fonden.dk)

Produktionsafgiftsfonden for frugt og gartneriprodukter: [www.produktionsafgiftsfond.dk](http://www.produktionsafgiftsfond.dk)

Planteforædlingsfonden: [www.planteforaedlingsfonden.dk](http://www.planteforaedlingsfonden.dk)

Pelsdyrafgiftsfonden: [www.pelsdyrafgiftsfonden.dk](http://www.pelsdyrafgiftsfonden.dk)

Kartoffelafgiftsfonden: [www.kartoffelafgiftsfonden.dk](http://www.kartoffelafgiftsfonden.dk)

Frøafgiftsfonden: [www.froefgiftsfonden.dk](http://www.froefgiftsfonden.dk)

Sukkerroefgiftsfonden: [www.sukkerroefgiftsfonden.dk](http://www.sukkerroefgiftsfonden.dk)

Fåreafgiftsfonden: [www.faareafgiftsfonden.dk](http://www.faareafgiftsfonden.dk)

Hesteafgiftsfonden: [www.hestefgiftsfonden.dk](http://www.hestefgiftsfonden.dk)

Fiskeafgiftsfonden: [www.fiskeafgiftsfonden.dk](http://www.fiskeafgiftsfonden.dk)

# Bilag

## Promilleafgiftsfonden for landbrug

<i>Beløb i 1000 kr.</i>	<i>Regnskab 2011</i>	<i>Regnskab 2012</i>	<i>Regnskab 2013</i>	<i>Regnskab 2014</i>	<i>Regnskab 2015</i>
<b>INDTÆGTER:</b>					
Overført fra forrige år	2.597	1.852	5.609	11.703	19.253
Promillemidler <sup>15</sup>	232.800	208.486	232.800	232.800	232.800
Særbevilling og anden indtægt	0	0	0	1.270	7.373
Renter	38	0	0	0	-82
Tilskud til fondsadministration	250	250	0	0	0
<b>I. Indtægter i alt</b>	<b>235.685</b>	<b>210.588</b>	<b>238.409</b>	<b>245.773</b>	<b>259.344</b>
<b>UDGIFTER:</b>					
<b>Samlede tilskud fordelt på formål</b>					
Afsætningsfremme	26.675	29.648	30.612	34.594	33.436
Forskning og forsøg	78.618	64.473	76.361	89.324	86.419
Produktudvikling	2.031	403	130	0	0
Rådgivning	43.710	31.869	42.126	49.329	40.258
Uddannelse	1.209	3.178	3.740	2.033	3.598
Sygdomsforebyggelse	8.862	9.642	15.118	14.069	11.010
Sygdomsbekæmpelse	12.583	8.908	6.200	3.360	5.509
Dyrevelfærd	1.783	1.199	1.997	2.843	3.535
Kontrol	5.880	5.847	7.495	6.607	6.857
Særlige foranstaltninger	0	0	0	0	0
Medfinansiering af initiativer under EU-programmer	51.882	49.043	42.543	23.902	24.051
<b>II. Udgifter til formål i alt</b>	<b>233.233</b>	<b>204.210</b>	<b>226.322</b>	<b>226.061</b>	<b>214.673</b>
<b>Fondsadministration</b>					
Generel fondsadministration <sup>16</sup>	250	250	0	0	0
Effektvurdering	156	454	188	305	269
Revisionsudgifter	80	56	56	76	110
Advokat	110	0	138	76	31
Bestyrelshonorar/ befordringsgodtgørelse	4	9	2	2	77
<b>V. Administration i alt</b>	<b>600</b>	<b>769</b>	<b>384</b>	<b>459</b>	<b>487</b>

<sup>15</sup> Beregningen af promilleafgiftsprovenuet er fra 2011 omlagt, som følge af aftalen om Grøn Vækst, jf. ændringen af landbrugsstøtloven (L1513) i 2009. Omlægningen betyder, at der fra 2010 årligt overføres et beløb på 250 mio. kr. fra Skatteministeriet til Miljø- og Fødevarerministeriet. Fra 2014 er overførslen fra Skatteministeriet finanslovmæssigt omlagt således, at Miljø- og Fødevarerministeriet fremover modtager en fast årlig bevilling på finansloven i stedet for den interne statslige overførselsindtægt, jf. tekstanmærkning nr. 160. Ministeren træffer beslutning om den videre fordeling til de to promilleafgiftsfonde, Fonden for økologisk landbrug og til andre områder inden for ministerområdet.

<sup>16</sup> Administrator: Landbrug & Fødevarer. Landbrugs- og Fiskeristyrelsen har godkendt, at indtægtsposten ”Tilskud til fondsadministration” og udgiftsposten ”Generel fondsadministration” ikke længere medtages i fondenes regnskabskema, da udgiften til fondsadministration ikke finansieres af fondsmidler. Fondene redegør i stedet i en note til regnskabet for fondsadministration, herunder udgiftens størrelse. I 2015 har udgifterne udgjort 800 t.kr.

<i>Beløb i 1000 kr.</i>	<i>Regnskab 2011</i>	<i>Regnskab 2012</i>	<i>Regnskab 2013</i>	<i>Regnskab 2014</i>	<i>Regnskab 2015</i>
<b>VI. Udgifter i alt</b>	<b>233.833</b>	<b>204.979</b>	<b>226.706</b>	<b>226.520</b>	<b>215.160</b>
<b>Overførsel til næste år</b>	1.852	5.609	11.703	19.253	44.184
Overførsel til næste år i pct. af årets udgift	0,8	2,7	5,2	8,5	20,5
<b>Supplerende oplysninger:</b>					
<b>Samlede tilskud fordelt på tilskudsmodtagere</b>					
SEGES	91.639	79.848	82.594	83.861	77.780
Svineafgiftsfonden	60.911	57.958	56.470	55.754	56.139
Mælkeafgiftsfonden	30.123	18.945	30.012	25.177	20.987
Pelsdyrafgiftsfonden	12.587	12.809	15.289	12.982	11.257
Økologisk Landsforening	9.414	10.254	10.438	12.439	10.917
Udvalget vedr. prioritering af særlige indsatser	0	0	0	7.937	9.899
Landbrug & Fødevarer	7.000	8.000	8.000	7.996	7.864
Kvægafgiftsfonden	8.236	2.234	7.905	6.632	5.421
Fjerkræafgiftsfonden	7.217	6.124	7.000	6.105	5.649
Madkulturen	0	0	0	0	2.000
Frøafgiftsfonden	1.760	1.709	1.800	1.800	1.670
Forbrugerrådet	1.525	1.763	1.812	1.597	1.907
Kartoffelafgiftsfonden	1.040	1.010	1.100	1.100	1.018
Sukkerroefgiftsfonden	560	544	575	575	575
Bæredygtig Landbrug	0	0	0	0	450
Fåreafgiftsfonden	520	99	525	451	403
Foreningen Biodynamisk Jordbrug	0	0	0	383	377
Danmarks Biavlforening	300	300	350	325	360
Københavns Madhus	0	1.916	1.829	947	0
Documentary.dk	0	0	400	0	0
3f Den Grønne Gruppe	0	75	125	0	0
Det Økologiske Råd	101	103	98	0	0
Tænketanken CONCITO	300	519	0	0	0
<b>VII. I alt</b>	<b>233.233</b>	<b>204.210</b>	<b>226.322</b>	<b>226.061</b>	<b>214.673</b>

## Promilleafgiftsfonden for frugtavl og gartnerbruget

<i>Beløb i 1000 kr.</i>	<i>Regnskab 2011</i>	<i>Regnskab 2012</i>	<i>Regnskab 2013</i>	<i>Regnskab 2014</i>	<i>Regnskab 2015</i>
<b>INDTÆGTER:</b>					
Overført fra forrige år	713	584	230	399	499
Promillemidler <sup>17</sup>	7.200	7.200	7.200	7.200	7.200
Særbevilling og anden indtægt	0	0	4	0	138
Renter	19	9	5	7	3
Tilskud til fondsadministration	268	160	246	0	0
<b>I. Indtægter i alt</b>	<b>8.200</b>	<b>7.953</b>	<b>7.685</b>	<b>7.606</b>	<b>7.840</b>
<b>UDGIFTER:</b>					
<b>Samlede tilskud fordelt på formål</b>					
Afsætningsfremme	1.328	924	1.200	1.377	1.299
Forskning og forsøg	3.642	4.055	2.780	4.954	4.363
Produktudvikling	0	0	0	0	0
Rådgivning	0	0	0	0	473
Uddannelse	0	0	0	0	386
Sygdomsbekæmpelse	0	0	0	0	0
Dyrevelfærd	0	0	0	0	0
Kontrol	0	0	0	0	0
Særlige foranstaltninger	0	0	0	0	0
Medfinansiering af initiativer under EU-programmer	2.347	2.565	3.013	729	750
<b>II. Udgifter til formål i alt</b>	<b>7.317</b>	<b>7.544</b>	<b>6.993</b>	<b>7.060</b>	<b>7.271</b>
<b>Fondsadministration</b>					
Generel fondsadministration <sup>18</sup>	268	160	246	0	0
Advokatbistand	0	0	0	0	49
Revisionsudgifter	6	22	22	22	22
Effektvurdering	25	-3	25	25	24
Ekstern projektvurdering	0	0	0	0	0
Bestyrelshonorar/befordringsgodtgørelse	0	0	0	0	6
Tab på debitorer	0	0	0	0	0
<b>IV. Administration i alt</b>	<b>299</b>	<b>179</b>	<b>293</b>	<b>47</b>	<b>101</b>
<b>V. Udgifter i alt</b>	<b>7.616</b>	<b>7.723</b>	<b>7.286</b>	<b>7.107</b>	<b>7.372</b>

<sup>17</sup> Beregningen af promilleafgiftsprovenuet er fra 2011 omlagt, som følge af aftalen om Grøn Vækst, jf. ændringen af landbrugsstøtloven (L1513) i 2009. Omlægningen betyder, at der fra 2010 årligt overføres et beløb på 250 mio. kr. fra Skatteministeriet til Miljø- og Fødevarerministeriet. Fra 2014 er overførslen fra Skatteministeriet finanslovmæssigt omlagt således, at Miljø- og Fødevarerministeriet fremover modtager en fast årlig bevilling på finansloven i stedet for den interne statslige overførselsindtægt, jf. tekstanmærkning nr. 160. Ministeren træffer beslutning om den videre fordeling til de to promilleafgiftsfonde, Fonden for økologisk landbrug og til andre områder inden for ministerområdet.

<sup>18</sup> Administrator: Gartnerbrugets Afsætningsudvalg (pr. 1. januar 2017: Dansk Gartneri). Landbrugs- og Fiskeristyrelsen har godkendt, at indtægtsposten "Tilskud til fondsadministration" og udgiftsposten "Generel fondsadministration" ikke længere medtages i fondenes regnskabsskema, da udgiften til fondsadministration ikke finansieres af fondsmidler. Fondene redegør i stedet i en note til regnskabet for fondsadministration, herunder udgiftens størrelse. I 2015 har udgifterne udgjort 368 t.kr.

<i>Beløb i 1000 kr.</i>	<i>Regnskab 2011</i>	<i>Regnskab 2012</i>	<i>Regnskab 2013</i>	<i>Regnskab 2014</i>	<i>Regnskab 2015</i>
<b>Overførsel til næste år</b>	584	230	399	499	468
Overførsel til næste år i pct. af årets udgift	7,7	3	5,5	7	6,4
<b>Supplerende oplysninger:</b>					
<b>Samlede tilskud fordelt på tilskudsmodtagere</b>					
Gartnerirådgivningen	3.000	1.299	1.050	1.738	2.695
Brancheudvalget for Frugt & Grønt	1.215	3.141	2.527	2.386	2.157
Gartneribrugets Afsætningsudvalg	703	724	800	823	799
Flora Dania	625	0	400	500	773
Agro Tech	0	625	500	490	300
Danske Planteskoler	200	421	337	319	261
Økologisk Landsforening	242	245	399	304	200
Væksthusgrøntsagssektoren	0	0	0	0	86
Avlerforeningen af Danske Spiseløg	0	0	0	500	0
Grøn Plantebeskyttelse	500	600	600	0	0
Institute of Global Food and Farming	0	0	250	0	0
Aarhus Universitet (DJF)	532	289	130	0	0
Forskningsforeningen	100	200	0	0	0
Dansk Champignon dyrkerforening	200	0	0	0	0
<b>VI. I alt</b>	<b>7.317</b>	<b>7.544</b>	<b>6.993</b>	<b>7.060</b>	<b>7.271</b>

## Fonden for økologisk landbrug

Beløb i 1000 kr.	Regnskab 2011	Regnskab 2012	Regnskab 2013	Regnskab 2014	Regnskab 2015
<b>INDTÆGTER:</b>					
Overført fra forrige år	1.576	1.267	1.012	4.696	24.416
Produktionsafgifter	0	0	0	0	0
Promillemidler <sup>19</sup>	10.000	10.000	10.000	10.000	10.000
Særbevilling og anden indtægt <sup>20</sup>	0	0	8.000	26.073	48.640
Renter	7	0	0	0	-105
Tilskud til fondsadministration	250	250	0	0	0
<b>I. Indtægter i alt</b>	<b>11.833</b>	<b>11.517</b>	<b>19.012</b>	<b>40.769</b>	<b>82.952</b>

### UDGIFTER:

#### Samlede tilskud fordelt på formål

Afsætningsfremme	1.240	1.964	1.783	6.598	19.886
Forskning og forsøg	3.071	4.281	6.924	5.085	3.791
Produktudvikling	0	0	114	0	0
Rådgivning	1.750	800	1.084	1.997	6.628
Uddannelse	450	410	466	74	839
Sygdomsforebyggelse	0	0	0	0	0
Sygdomsbekæmpelse	0	0	0	0	0
Dyrevelfærd	584	0	801	0	0
Kontrol	0	0	0	0	0
Særlige foranstaltninger	0	0	0	0	0
Medfinansiering af initiativer under EU-programmer	3.147	2.672	3.002	1.792	3.208
<b>II. Udgifter til formål i alt</b>	<b>10.242</b>	<b>10.127</b>	<b>14.174</b>	<b>15.546</b>	<b>34.352</b>

#### Fondsadministration

Generel fondsadministration <sup>21</sup>	250	250	0	660	401
Revision	41	40	57	95	98

<sup>19</sup> Beregningen af promilleafgiftsprovenuet er fra 2011 omlagt, som følge af aftalen om Grøn Vækst, jf. ændringen af landbrugsstøtteleven (L1513) i 2009. Omlægningen betyder, at der fra 2010 årligt overføres et beløb på 250 mio. kr. fra Skatteministeriet til Miljø- og Fødevarerministeriet. Fra 2014 er overførslen fra Skatteministeriet finanslovmæssigt omlagt således, at Miljø- og Fødevarerministeriet fremover modtager en fast årlig bevilling på finansloven i stedet for den interne statslige overførselsindtægt, jf. tekstanmærkning nr. 160. Ministeren træffer beslutning om den videre fordeling til de to promilleafgiftsfonde, Fonden for økologisk landbrug og til andre områder inden for ministerområdet.

<sup>20</sup> Miljø- og Fødevarerministeriet har som led i en aftale mellem den daværende regering og Enhedslisten overført 5 mio. kr. til puljen Grønne ildsjæle for lokal afsætning. Ministeriet har herudover overført 30 mio. kr. som led i en aftale mellem regeringen, SF og Enhedslisten om en styrkelse af Danmarks økologiindsats. Herudover er der tildelt yderligere særbevillinger for i alt 13,5 mio. kr. til omlægnings-, fastholdelses- og bæredygtighedstjek samt eksportfremmeinitiativer.

<sup>21</sup> Administrator: Landbrug & Fødevarer. Landbrugs- og Fiskeristyrelsen har godkendt, at indtægtsposten "Tilskud til fondsadministration" og udgiftsposten "Generel fondsadministration" ikke længere medtages i fondenes regnskabsskema, da udgiften til fondsadministration ikke finansieres af fondsmidler. Fondene redegør i stedet i en note til regnskabet for fondsadministration, herunder udgiftens størrelse. I 2015 har udgifterne udgjort 253 t.kr. Der er indgået aftaler mellem Landbrugs- og Fiskeristyrelsen og Fonden for økologisk landbrug om dækning af udgifter til administration af særpuljer.

<i>Beløb i 1000 kr.</i>	<i>Regnskab 2011</i>	<i>Regnskab 2012</i>	<i>Regnskab 2013</i>	<i>Regnskab 2014</i>	<i>Regnskab 2015</i>
Advokatbistand	0	0	0	11	16
Effektvurdering	28	79	84	38	59
Ekstern projektvurdering	0	0	0	0	0
Bestyrelsehonorer/befordringsgodtgørelse	5	9	1	1	1
Tab på debitorer	0	0	0	0	0
<b>III. Administration i alt</b>	<b>324</b>	<b>378</b>	<b>142</b>	<b>805</b>	<b>575</b>
<b>IV. Udgifter i alt</b>	<b>10.566</b>	<b>10.505</b>	<b>14.316</b>	<b>16.351</b>	<b>34.927</b>
<b>Overførsel til næste år</b>	1.267	1.012	4.696	24.418	48.025
Overførsel til næste år i pct. af årets udgift	12	9,6	32,8	149,3	137,5
<b>Supplerende oplysninger:</b>					
<b>Samlede tilskud fordelt på tilskudsmodtagere:</b>					
Økologisk Landsforening	3.556	4.440	5.167	5.202	16.590
SEGES	3.739	2.548	3.807	3.786	7.294
Landbrug & Fødevarer	550	174	0	74	2.920
Producentsammenslutninge Fremme af Økologisk Kvalitets Svinekød	0	0	0	0	573
Danske Økologiske Erhvervsfrugtavlere	0	0	0	0	543
Københavns Fødevarefællesskab	0	0	0	269	525
Agrologica	0	0	252	0	441
Syddansk Økologi, Syddansk Kvæg	0	0	0	0	371
Danmarks Tekniske Universitet	0	0	0	0	352
Lejre Kommune	0	0	0	0	335
Producentforeningen De Økologiske Gårdbutikker	0	0	0	0	299
Knuthenlund Gods	0	0	0	0	293
Natur-Oksen	0	0	0	0	290
Seerupgaard Udvikling	0	0	0	0	288
Bornholms Landbrug	0	0	0	0	285
Comida Fødevarerådgivning	0	0	0	0	275
Råd & Dåd	0	0	0	0	273
Økogårdene Skjern Enge	0	0	0	0	250
Foreningen for Biodynamisk Jordbrug	584	0	383	263	237
Landboforeningen Gefion, Økologisk rådgivning	764	629	242	631	237
Det Længste Strå v/ Birgitte Ravn Olesen	0	0	0	0	210
Troldgaarden v/ Phillip Dam	0	0	0	0	202
Mørdrupgård Korn	0	0	0	0	200
Skærtøft Mølle	0	0	0	0	196
Krogerup Avlsgaard	0	0	0	0	185
Halkær Kro og Madhus	0	0	0	0	169
ØsterGro	0	0	0	300	150

<i>Beløb i 1000 kr.</i>	<i>Regnskab 2011</i>	<i>Regnskab 2012</i>	<i>Regnskab 2013</i>	<i>Regnskab 2014</i>	<i>Regnskab 2015</i>
Aarhus Universitet	862	949	829	534	112
Dyrenes Beskyttelse	0	0	600	32	100
Westergaards Planteskole	0	0	92	90	86
Lille Raneladegaard / Janne Brændbyge	0	0	114	0	51
Bjarne Krog - Krogagergård	0	0	0	95	20
Udviklingscenter for Husdyr på Friland	0	0	615	341	0
GartneriRådgivningen a/s	0	300	300	300	0
Grantoftegaard	0	0	0	270	0
Det Grønne Hus/Sydhavsøernes Frugtfestival	0	0	0	270	0
Halkær Ådal Økologisk	0	0	0	268	0
Økologisk Samsø	0	0	184	249	0
Bo Larsen	0	0	0	228	0
Hegnsholt Hønseri	0	0	0	225	0
Smag på Enelave	0	0	0	221	0
Lille Raneladegaard	0	0	0	217	0
Danmarks Biavlerforening	0	0	0	201	0
Kalø Økologisk Landbrugsskole	0	0	200	200	0
Hedehusene/Høje Taastrup økologiske Fødevarerfællesskab	0	0	0	168	0
Landbo Thy	0	0	0	164	0
Producersammenslutningen Velfærdsdelikatesser ProVeldi	0	0	0	154	0
Muld aps	0	0	0	150	0
Miljøpunkt Amager	0	0	0	150	0
Mannerup Møllegård	0	0	0	147	0
Smag på Nordsjælland	0	0	0	100	0
Økologiens Venner/Økologiens Have	0	0	0	70	0
Katrøj	0	0	0	55	0
Arbejdsgruppen bag Økologiens Telt	0	0	0	50	0
BusinessByHeart	0	0	30	47	0
Odense Fødevarerfællesskab	0	0	0	25	0
Bjarne Viller Hansen	0	0	225	0	0
Københavns Universitet	187	232	191	0	0
Andelsforeningen Smag på Endelave	0	0	183	0	0
Krogerup Avlsgård	0	0	173	0	0
Jørgen Holst	0	0	133	0	0
Naturstyrelsen Himmerland	0	0	129	0	0
Danske Æg	0	0	122	0	0
Peter Kirk-Haugstrup	0	0	79	0	0
Jysk Landbrugsrådgivning	0	385	0	0	0
Støtteforeningen for Institut for Anvendt Økologi	0	260	0	0	0
Producentforeningen Økologiske skolegårde	0	210	0	0	0
<b>V. I alt</b>	<b>10.242</b>	<b>10.127</b>	<b>14.174</b>	<b>15.546</b>	<b>34.352</b>



## Svineavgiftsfonden

<i>Beløb i 1000 kr.</i>	<i>Regnskab 2011</i>	<i>Regnskab 2012</i>	<i>Regnskab 2013</i>	<i>Regnskab 2014</i>	<i>Regnskab 2015</i>
<b>INDTÆGTER:</b>					
Overført fra forrige år	21.381	14.194	4.071	7.299	16.250
Produktionsafgifter <sup>22</sup>	113.801	110.381	126.585	126.819	118.132
Promillemidler	60.911	57.958	56.470	55.754	56.139
Licensindtægt - DMRI	0	1.425	590	356	98
Særbevilling og anden indtægt	0	0	0	0	0
Renter	241	1	0	0	-314
Tilbagebetaling af tilskud vedr. tidl. år <sup>23</sup>	0	0	0	195	11.439
Tilskud til fondsadministration	1.200	1.200	0	0	0
<b>I. Indtægter i alt</b>	<b>197.534</b>	<b>185.159</b>	<b>187.716</b>	<b>190.423</b>	<b>201.744</b>

### UDGIFTER:

#### Samlede tilskud fordelt på formål

Afsætningsfremme	26.909	43.704	36.838	34.740	33.015
Forskning og forsøg	73.513	69.070	70.781	72.306	79.364
Produktudvikling	0	0	0	0	0
Rådgivning	0	813	250	1.430	178
Uddannelse	0	1.000	1.085	2.448	3.094
Sygdomsforebyggelse	22.510	22.809	19.287	21.957	14.754
Sygdomsbekæmpelse	0	0	0	0	0
Dyrevelfærd	1.816	3.401	3.114	8.156	9.149
Kontrol	8.402	16.356	17.784	15.845	16.733
Særlige foranstaltninger	0	0	0	0	0
Medfinansiering af initiativer under EU-programmer	48.662	22.384	30.720	16.128	8.017
<b>II. Udgifter til formål i alt</b>	<b>181.811</b>	<b>179.537</b>	<b>179.859</b>	<b>173.010</b>	<b>164.304</b>

#### Fondsadministration <sup>24</sup>

Advokatudgifter	109	8	1	132	9
Revisionsudgifter	75	50	50	613	68
Effektvurdering/ekstern review	129	214	175	176	137
Tab på debitorer	17	78	331	242	0
<b>III. Administration i alt</b>	<b>330</b>	<b>351</b>	<b>557</b>	<b>1.163</b>	<b>214</b>

<sup>22</sup> Produktionsafgiften blev i regnskabsåret 2015 indbetalt pr. svin, herunder søer, orner, polte og smågrise, efter forskellige satser ved slagtning og eksport, jf. bekendtgørelse nr. 1314 af 9. december 2014.

<sup>23</sup> Som følge af en række afgørelser fra Landbrugs- og Fiskeristyrelsen om uberettiget støtte til SEGES til VSP-projekter under Landdistriktsprogrammet/Erhvervsudviklingsordningen og lavere udbetalingsanmodninger under Erhvervsudviklingsordningen har SEGES tilbage betalt 18 mio. kr. til Svineavgiftsfonden. Heraf har fonden tilbagebetalt 6,6 mio. kr. til Promilleavgiftsfonden for landbrug, som indirekte har støttet projekterne med dette beløb.

<sup>24</sup> Administrator: Landbrug & Fødevarer. Landbrugs- og Fiskeristyrelsen har godkendt, at indtægtsposten "Tilskud til fondsadministration" og udgiftsposten "Generel fondsadministration" ikke længere medtages i fondenes regnskabskema, da udgiften til fondsadministration ikke finansieres af fondsmidler. Fondene redegør i stedet i en note til regnskabet for fondsadministration, herunder udgiftens størrelse. I 2015 har udgifterne udgjort 1,2 mio. kr.

<i>Beløb i 1000 kr.</i>	<i>Regnskab 2011</i>	<i>Regnskab 2012</i>	<i>Regnskab 2013</i>	<i>Regnskab 2014</i>	<i>Regnskab 2015</i>
<b>IV. Udgifter i alt</b>	<b>182.141</b>	<b>179.888</b>	<b>180.417</b>	<b>174.173</b>	<b>164.518</b>
<b>Overførsel til næste år</b>	15.394	5.271	7.299	16.250	37.226
Overførsel til næste år i pct. af årets udgift	8,5	2,9	4,0	9,3	22,6
<b>Supplerende oplysninger:</b>					
<b>Samlede tilskud fordelt på tilskudsmodtagere</b>					
Teknologisk Institut	67.637	67.066	67.994	66.155	62.999
Danske Svineslagterier	59.212	59.586	58.889	58.923	56.308
SEGES	46.224	41.710	41.670	40.953	30.478
Københavns Universitet	2.258	3.724	3.700	1.636	5.099
Klassificeringsudvalget for Svin, Kvæg og Får	3.255	2.981	2.979	2.719	2.482
Økologisk Landsforening	995	0	1.300	0	0
Danske Slagtermestre	114	1.221	800	916	788
Danske Svineproducenter	800	800	800	800	800
Aarhus Universitet / DJF	616	779	600	454	1.944
Udviklingscenter for Husdyr på Friland K/S	304	625	537	454	737
Instituttet for Fødevarerstudier & Agroindustriel Udvikling	0	0	500	0	0
Slagteriskolen i Roskilde	0	1.000	0	0	0
ALECTIA A/S	396	0	0	0	0
Danmarks Tekniske Universitet	0	45	0	0	988
Herlev Hospital	0	0	0	0	475
Aalborg Universitetshospital	0	0	0	0	973
Øvrige tilskudsmodtagere	0	0	90	0	233
<b>V. I alt</b>	<b>181.811</b>	<b>179.537</b>	<b>179.769</b>	<b>173.010</b>	<b>164.304</b>

## Mælkeafgiftsfonden

<i>Beløb i 1000 kr.</i>	<i>Regnskab 2011</i>	<i>Regnskab 2012</i>	<i>Regnskab 2013</i>	<i>Regnskab 2014</i>	<i>Regnskab 2015</i>
<b>INDTÆGTER:</b>					
Overført fra forrige år	5.640	3.640	7.233	10.648	23.835
Produktionsafgifter <sup>25</sup>	18.973	29.168	22.125	38.243	42.543
Promillemidler	30.123	18.945	30.012	25.177	20.987
Særbevilling og anden indtægt	0	0	0	49	129
Renter	214	25	83	53	-25
Tilskud til fondsadministration	500	500	500	0	0
<b>I. Indtægter i alt</b>	<b>55.450</b>	<b>52.278</b>	<b>59.953</b>	<b>74.170</b>	<b>87.469</b>
<b>UDGIFTER:</b>					
<b>Samlede tilskud fordelt på formål</b>					
Afsætningsfremme i alt	7.594	8.500	6.159	8.472	8.837
Forskning og forsøg i alt	26.127	23.325	25.755	25.143	42.401
Produktudvikling i alt	0	0	0	0	0
Rådgivning i alt	7.332	4.854	8.183	8.090	3.875
Uddannelse i alt	0	0	0	0	0
Sygdomsforebyggelse i alt	7.277	7.195	5.537	6.061	5.669
Sygdomsbekæmpelse i alt	0	0	0	0	0
Dyrevelfærd i alt	700	548	207	0	0
Kontrol i alt	0	0	0	0	0
Særlige foranstaltninger	0	0	0	0	0
Medfinansiering af initiativer under EU-programmer	2.068	0	2.841	2.453	3.884
<b>II. Udgifter til formål i alt</b>	<b>51.098</b>	<b>44.422</b>	<b>48.682</b>	<b>50.219</b>	<b>64.666</b>
<b>Fondsadministration</b>					
Generel fondsadministration <sup>26</sup>	500	500	500	0	0
Revisionsudgifter	141	70	85	85	85
Konsulenthonorar	0	31	13	9	0
Effektvurdering	47	15	16	12	29
Bestyrelshonorar	24	7	9	10	28
<b>III. Administration i alt</b>	<b>712</b>	<b>623</b>	<b>623</b>	<b>116</b>	<b>142</b>
<b>IV. Udgifter i alt</b>	<b>51.810</b>	<b>45.045</b>	<b>49.305</b>	<b>50.335</b>	<b>64.808</b>
<b>Overførsel til næste år</b>	<b>3.640</b>	<b>7.233</b>	<b>10.648</b>	<b>23.835</b>	<b>22.661</b>
Overførsel til næste år i pct. af årets udgift	7,00	16,1	21,6	47,4	35

<sup>25</sup> Produktionsafgiften indbetales pr. kg. indvejet mælk. Produktionsafgiften udgjorde fra 31. marts 2014 0,80 kr. pr. kg. indvejet mælk, jf. bekendtgørelse nr. 272 af 25. marts 2014.

<sup>26</sup> Administrator: Mejeriforeningen. Landbrugs- og Fiskeristyrelsen har godkendt, at indtægtsposten "Tilskud til fondsadministration" og udgiftsposten "Generel fondsadministration" ikke længere medtages i fondenes regnskabsskema, da udgiften til fondsadministration ikke finansieres af fondsmidler. Fondene redegør i stedet i en note til regnskabet for fondsadministration, herunder udgiftens størrelse. I 2015 har udgifterne udgjort 500 t.kr.

<i>Beløb i 1000 kr.</i>	<i>Regnskab 2011</i>	<i>Regnskab 2012</i>	<i>Regnskab 2013</i>	<i>Regnskab 2014</i>	<i>Regnskab 2015</i>
-------------------------	--------------------------	--------------------------	--------------------------	--------------------------	--------------------------

---

**Supplerende oplysninger:**

---

**Samlede tilskud fordelt på tilskudsmodtagere**

Aarhus Universitet	12.773	11.392	14.534	12.849	24.321
SEGES	18.261	15.190	15.127	16.171	14.881
Mejeriforeningen	8.962	7.700	8.000	9.100	10.468
Københavns Universitet	5.319	3.967	3.189	3.536	7.036
Danmarks Tekniske Universitet	2.334	2.211	2.009	2.491	2.402
Økologisk Landsforening	700	800	2.000	2.280	1.529
H:S Bispebjerg Hospital	0	674	646	1.735	1.298
Mejeribrugets ForskningsFond	1.003	1.021	1.001	938	940
Aarhus Universitetshospital	0	0	926	794	926
Landbrug & Fødevarer	0	0	0	325	757
Herlev Universitetshospital	0	0	0	0	108
Nordisk Avlsværdiurdering	1.467	1.467	1.250	0	0
H:S Institut for Sygdomsforebyggelse	279	0	0	0	0
<b>V. I alt</b>	<b>51.098</b>	<b>44.422</b>	<b>48.682</b>	<b>50.219</b>	<b>64.666</b>

## Kvægafgiftsfonden

<i>Beløb i 1000 kr.</i>	<i>Regnskab 2011</i>	<i>Regnskab 2012</i>	<i>Regnskab 2013</i>	<i>Regnskab 2014</i>	<i>Regnskab 2015</i>
<b>INDTÆGTER:</b>					
Overført fra forrige år	5.747	4.740	3.573	3.133	4.136
Produktionsafgifter <sup>27</sup>	15.286	19.940	13.841	15.515	15.776
Promillemidler	8.236	2.234	7.905	6.632	5.421
Særbevilling og anden indtægt	0	0	4.208	77	108
Renter mv.	63	0	0	0	-40
Tilskud til fondsadministration	405	405	0	0	0
<b>I. Indtægter i alt</b>	<b>29.737</b>	<b>27.319</b>	<b>29.527</b>	<b>25.357</b>	<b>25.401</b>
<b>UDGIFTER:</b>					
<b>Samlede tilskud fordelt på formål</b>					
Afsætningsfremme i alt	4.702	3.507	1.854	5.373	5.680
Forskning og forsøg i alt	5.337	4.556	3.633	4.434	7.379
Produktudvikling i alt	2.150	2.568	0	0	0
Rådgivning i alt	2.845	3.742	4.797	0	845
Uddannelse i alt	0	0	0	46	49
Sygdomsforebyggelse i alt	1.354	3.640	4.513	7.926	4.989
Sygdomsbekæmpelse i alt	2.279	0	0	0	0
Dyrevelfærd i alt	2.044	793	1.477	0	0
Kontrol i alt	3.710	4.354	5.265	742	4.421
Særlige foranstaltninger	0	0	0	0	0
Medfinansiering af initiativer under EU-programmer	36	0	4.720	2.571	526
<b>II. Udgifter til formål i alt</b>	<b>24.456</b>	<b>23.160</b>	<b>26.259</b>	<b>21.092</b>	<b>23.889</b>
<b>Fondsadministration</b>					
Generel fondsadministration <sup>28</sup>	405	405	0	0	0
Revisionsudgifter, kontrol mv	50	50	50	55	50
Advokat	10	63	9	20	7
Effektevaluering	61	65	60	54	55
Ekstern projektvurdering	0	0	0	0	0
Bestyrelseshonorar/befordringsgodtgørelse	0	0	0	0	0
Tab på debitorer	15	3	16	0	0
<b>III. Administration i alt</b>	<b>541</b>	<b>583</b>	<b>119</b>	<b>129</b>	<b>112</b>

<sup>27</sup> Produktionsafgiften indbetales pr. stk. slagtet og eksporteret kvæg. Produktionsafgiften udgjorde fra 29. december 2014 30 kr. pr. stk. kvæg, jf. bekendtgørelse nr. 1232 af 21. november 2014.

<sup>28</sup> Administrator: Landbrug & Fødevarer. Landbrugs- og Fiskeristyrelsen har godkendt, at indtægtsposten ”Tilskud til fondsadministration” og udgiftsposten ”Generel fondsadministration” ikke længere medtages i fondenes regnskabsskema, da udgiften til fondsadministration ikke finansieres af fondsmidler. Fondene redegør i stedet i en note til regnskabet for fondsadministration, herunder udgiftens størrelse. I 2015 har udgifterne udgjort 533 t.kr., som er finansieret af Kødbranchens Fællesråd.

<i>Beløb i 1000 kr.</i>	<i>Regnskab 2011</i>	<i>Regnskab 2012</i>	<i>Regnskab 2013</i>	<i>Regnskab 2014</i>	<i>Regnskab 2015</i>
<b>IV. Udgifter i alt</b>	<b>24.997</b>	<b>23.743</b>	<b>26.378</b>	<b>21.221</b>	<b>24.001</b>
<b>Overførsel til næste år</b>	4.740	3.573	3.133	4.136	1.400
Overførsel til næste år i pct. af årets udgift	19,0	15,0	11,9	19,5	5,8
<b>Supplerende oplysninger:</b>					
<b>Samlede tilskud fordelt på tilskudsmodtagere</b>					
Kødbranchens Fællesråd	11.444	10.182	10.267	11.080	11.411
SEGES	6.233	8.192	6.940	5.614	6.587
Teknologisk institut	2.298	2.300	1.319	1.358	2.449
Aarhus Universitet	721	588	1.411	2.298	1.742
Klassificeringsudvalget for Svin, Kvæg og Får	858	847	839	742	721
Danmarks Tekniske Universitet	0	0	0	0	679
Økologisk Landsforening	420	750	650	0	300
Fødevarestyrelsen	0	0	4.205	0	0
Danske Slagtermestre	0	243	250	0	0
Københavns Universitet	166	0	250	0	0
Slagtekalve Rådgivningen	241	58	128	0	0
Overvågningsudvalget	2.075	0	0	0	0
<b>V. I alt</b>	<b>24.456</b>	<b>23.160</b>	<b>26.259</b>	<b>21.092</b>	<b>23.889</b>

## Fjerkræafgiftsfonden

<i>Beløb i 1000 kr.</i>	<i>Regnskab 2011</i>	<i>Regnskab 2012</i>	<i>Regnskab 2013</i>	<i>Regnskab 2014</i>	<i>Regnskab 2015</i>
<b>INDTÆGTER:</b>					
Overført fra forrige år	7.869	5.089	4.061	4.536	4.768
Produktionsafgifter <sup>29</sup>	10.249	10.424	10.422	10.177	10.453
Promillemidler	7.217	6.124	7.000	6.105	5.649
Særbevilling og anden indtægt	0	0	0	26	0
Renter	65	0	0	0	-41
Tilskud til fondsadministration	151	151	0	0	0
<b>I. Indtægter i alt</b>	<b>25.551</b>	<b>21.788</b>	<b>21.483</b>	<b>20.844</b>	<b>20.829</b>
<b>UDGIFTER:</b>					
<b>Samlede tilskud fordelt på formål</b>					
Afsætningsfremme i alt	3.719	2.329	1.654	2.576	1.941
Forskning og forsøg i alt	5.203	5.366	3.754	5.134	4.932
Produktudvikling i alt	0	252	0	0	0
Rådgivning i alt	5.292	4.541	3.613	2.841	2.205
Uddannelse i alt	0	0	25	33	156
Sygdomsforebyggelse i alt	5.227	3.775	5.758	4.296	4.788
Sygdomsbekæmpelse i alt	0	0	0	0	0
Dyrevelfærd i alt	765	550	1.075	802	492
Kontrol i alt	0	0	0	0	0
Særlige foranstaltninger i alt	0	0	0	0	0
Medfinansiering af initiativer under EU-programmer	0	633	904	321	641
<b>II. Udgifter til formål i alt</b>	<b>20.206</b>	<b>17.446</b>	<b>16.783</b>	<b>16.003</b>	<b>15.155</b>
<b>Fondsadministration</b>					
Generel fondsadministration <sup>30</sup>	151	151	0	0	0
Effektvurdering	38	40	90	10	75
Revision	55	55	55	55	57
Kontroludgifter/advokat	4	32	8	4	0
Tab på debitorer	0	0	8	0	0
Bestyrelshonorar	9	4	3	4	4
<b>III. Administration i alt</b>	<b>256</b>	<b>281</b>	<b>164</b>	<b>73</b>	<b>136</b>
<b>IV. Udgifter i alt</b>	<b>20.462</b>	<b>17.727</b>	<b>16.947</b>	<b>16.076</b>	<b>15.291</b>

<sup>29</sup> Produktionsafgiften indbetales efter forskellige satser ved udrugning, slagtning og eksport af levende fjerkræ samt ved æg produceret i Danmark, jf. bekendtgørelse nr. 55 af 24. januar 2013.

<sup>30</sup> Administrator: Landbrug & Fødevarer. Landbrugs- og Fiskeristyrelsen har godkendt, at indtægtsposten ”Tilskud til fondsadministration” og udgiftsposten ”Generel fondsadministration” ikke længere medtages i fondenes regnskabskema, da udgiften til fondsadministration ikke finansieres af fondsmidler. Fondene redegør i stedet i en note til regnskabet for fondsadministration, herunder udgiftens størrelse. I 2015 har udgifterne udgjort 220 t.kr., som er finansieret af Det Danske Fjerkræraad.

<i>Beløb i 1000 kr.</i>	<i>Regnskab 2011</i>	<i>Regnskab 2012</i>	<i>Regnskab 2013</i>	<i>Regnskab 2014</i>	<i>Regnskab 2015</i>
<b>Overførsel til næste år</b>	5.089	4.061	4.536	4.768	5.538
Overførsel til næste år i pct. af årets udgift	25	23	27	30	36
<b>Supplerende oplysninger:</b>					
<b>Samlede tilskud fordelt på tilskudsmodtager</b>					
Dansk Slagtefjerkræ	0	0	5.081	5.868	4.849
Danske Æg	0	3.607	3.690	2.831	3.538
Teknologisk Institut, DMRI	608	899	799	1.287	1.563
SEGES	5.160	3.338	1.876	1.717	1.113
Det Danske Fjerkræraad	11.278	6.377	2.053	999	1.093
Aarhus Universitet	623	1.213	1.344	950	1.036
Københavns Universitet	1.153	1.297	578	1.578	922
Landbrug & Fødevarer	1.202	164	458	673	625
Danmarks Tekniske Universitet	0	0	0	0	416
Dansk Kalkunforening	0	0	0	0	0
Økologisk Landsforening	0	0	0	100	0
Dansk And	0	252	0	0	0
ChemVet A/S	0	196	0	0	0
Syddansk Universitet	182	103	0	0	0
Fødevarestyrelsen	0	0	904	0	0
<b>V. I alt</b>	<b>20.206</b>	<b>17.446</b>	<b>16.783</b>	<b>16.003</b>	<b>15.155</b>



## Produktionsafgiftsfonden for frugt og gartneriprodukter

<i>Beløb i 1000 kr.</i>	<i>Regnskab 2011</i>	<i>Regnskab 2012</i>	<i>Regnskab 2013</i>	<i>Regnskab 2014</i>	<i>Regnskab 2015</i>
<b>INDTÆGTER:</b>					
Overført fra forrige år	1.741	1.560	4.097	1.607	2.622
Produktionsafgifter <sup>31</sup>	11.758	11.782	12.054	12.977	12.819
Særbevilling	0	1.908	0	0	0
Tilbagebetaling af tilskud	0	0	0	0	0
Renter	21	16	36	40	30
Tilskud til fondsadministration	800	800	740	0	0
<b>I. Indtægter i alt</b>	<b>14.320</b>	<b>16.066</b>	<b>16.927</b>	<b>14.624</b>	<b>15.471</b>
<b>UDGIFTER:</b>					
<b>Samlede tilskud fordelt på formål</b>					
Afsætningsfremme i alt	6.432	6.028	8.128	6.105	7.494
Forskning og forsøg i alt	653	854	2.185	938	732
Produktudvikling i alt	0	0	0	0	0
Rådgivning i alt	667	635	1.193	841	1.234
Uddannelse i alt	0	0	300	75	100
Sygdomsforebyggelse i alt	0	0	0	0	0
Sygdomsbekæmpelse i alt	0	0	0	0	0
Dyrevelfærd i alt	0	0	0	0	0
Kontrol i alt	0	0	0	0	0
Særlige foranstaltninger	0	0	0	0	0
Medfinansiering af initiativer under EU-programmer	4.165	3.619	2.710	3.987	3.966
<b>II. Udgifter til formål i alt</b>	<b>11.917</b>	<b>11.136</b>	<b>14.516</b>	<b>11.946</b>	<b>13.526</b>
<b>Fondsadministration</b>					
Generel fondsadministration <sup>32</sup>	800	800	740	0	0
Revision	18	28	40	33	27
Advokatbistand	0	0	0	23	49
Effektvurdering	25	4	24	0	25
Ekstern projektvurdering	0	0	0	0	0
Bestyrelseshonorar/befordringsgodtgørelse	0	1	0	0	0
Tab på debitorer	0	0	0	0	0
<b>III. Administration i alt</b>	<b>843</b>	<b>833</b>	<b>804</b>	<b>56</b>	<b>101</b>
<b>IV. Udgifter i alt</b>	<b>12.760</b>	<b>11.969</b>	<b>15.320</b>	<b>12.002</b>	<b>13.627</b>

<sup>31</sup> Produktionsafgiften indbetales efter forskellige satser for dansk producerede gartneriprodukter omfattet af markedsordningen for levende planter og blomsterdykningsprodukter og markedsordningen for frugt og grønt, jf. bekendtgørelse nr. 1369 af 9. december 2013.

<sup>32</sup> Administrator: Gartneribrugets Afsætningsudvalg (pr. 1. januar 2017: Dansk Gartneri). Landbrugs- og Fiskeristyrelsen har godkendt, at indtægtsposten "Tilskud til fondsadministration" og udgiftsposten "Generel fondsadministration" ikke længere medtages i fondenes regnskabsskema, da udgiften til fondsadministration ikke finansieres af fondsmidler. Fondene redegør i stedet i en note til regnskabet for fondsadministration, herunder udgiftens størrelse. I 2015 har udgifterne udgjort 630 t.kr.

<i>Beløb i 1000 kr.</i>	<i>Regnskab 2011</i>	<i>Regnskab 2012</i>	<i>Regnskab 2013</i>	<i>Regnskab 2014</i>	<i>Regnskab 2015</i>
<b>Overførsel til næste år</b>	1.560	4.097	1.607	2.622	1.844
Overførsel til næste år i pct. af årets udgift	13	35,7	11,1	21,7	13,5
<b>Supplerende oplysninger:</b>					
<b>Samlede tilskud fordelt på tilskudsmodtagere</b>					
Flora Dania	3.800	3.400	3.800	3.735	4.200
Gartneribrugets Afsætningsudvalg	2.750	2.719	4.180	2.971	2.642
Danske Planteskoler	1.938	1.738	1.676	1.758	1.584
Brancheudvalget for Frugt & Grønt	550	1.350	1.525	1.204	1.324
Danske Havecentre	1.076	900	900	975	1.050
Frugtformidlingen	123	125	300	200	600
Dansk Gartneri	0	0	150	0	532
Løgdriverklubben i Danmark	500	500	500	500	500
Avlerforeningen af Danske Spiseløg	250	0	0	0	500
Landbrug & Fødevarer	0	0	0	0	362
Væksthusgrøntsagssektoren	189	229	606	319	232
Aarhus Universitet( DJF)	0	0	0	180	0
Dansk Champignon dyrkerforening	0	175	143	104	0
Gartnerirådgivningen	464	0	736	0	0
Dansk Gulerodsproducentforening	277	0	0	0	0
<b>V. I alt</b>	<b>11.917</b>	<b>11.136</b>	<b>14.516</b>	<b>11.946</b>	<b>13.526</b>

## Planteforædlingsfonden

<i>Beløb i 1000 kr.</i>	<i>Regnskab 2011</i>	<i>Regnskab 2012</i>	<i>Regnskab 2013</i>	<i>Regnskab 2014</i>	<i>Regnskab 2015</i>
<b>INDTÆGTER:</b>					
Overført fra forrige år	0	0	0	0	0
Produktionsafgifter <sup>33</sup>	9.260	7.928	8.252	8.423	8.127
Promilleafgiftsfonden	0	0	0	0	0
CO2-midler	0	0	0	0	0
Særbevilling og anden indtægt	0	0	0	0	0
Renter	2	0	0	0	0
Tilskud til fondsadministration	143	159	159	165	160
<b>I. Indtægter i alt</b>	<b>9.405</b>	<b>8.087</b>	<b>8.411</b>	<b>8.588</b>	<b>8287</b>

### UDGIFTER:

#### Samlede tilskud fordelt på formål

Afsætningsfremme i alt	0	0	0	0	0
Forskning og forsøg i alt	0	0	0	0	0
Produktudvikling i alt <sup>34</sup>	9.262	7.928	8.252	8.423	8.127
Rådgivning i alt	0	0	0	0	0
Uddannelse i alt	0	0	0	0	0
Sygdomsforebyggelse i alt	0	0	0	0	0
Sygdomsbekæmpelse i alt	0	0	0	0	0
Dyrevelfærd i alt	0	0	0	0	0
Kontrol i alt	0	0	0	0	0
Særlige foranstaltninger	0	0	0	0	0
Medfinansiering af initiativer under EU-programmer	0	0	0	0	0
<b>II. Udgifter til formål i alt</b>	<b>9.262</b>	<b>7.928</b>	<b>8.252</b>	<b>8.423</b>	<b>8.127</b>

#### Fondsadministration

Generel fondsadministration <sup>35</sup>	128	144	144	149	144
Revisionsudgifter	15	15	15	16	16
Bestyrelshonorar	0	0	0	0	0
<b>III. Administration i alt</b>	<b>143</b>	<b>159</b>	<b>159</b>	<b>165</b>	<b>160</b>

<b>IV. Udgifter i alt</b>	<b>9.405</b>	<b>8.087</b>	<b>8.411</b>	<b>8.588</b>	<b>8.287</b>
---------------------------	--------------	--------------	--------------	--------------	--------------

<b>Overførsel til næste år</b>	0	0	0	0	0
Overførsel til næste år i pct. af årets udgift	0	0	0	0	0

<sup>33</sup> Forædlerafgiften indbetales efter forskellige satser ved salg af certificeret markfrø, jf. bekendtgørelse nr. 303 af 29. april 1997 og bekendtgørelse nr. 803 af 29. juni 2015.

<sup>34</sup> Den opkrævede forædlingsafgift udbetales til sortsejeren, som vederlag for den udførte planteforædling.

<sup>35</sup> Administrator: Brancheudvalget for Frø. Fonden er anmodet om fremover at anvende den nye regnskabsskabelon, hvor indtægtsposten "Tilskud til fondsadministration" og indtægtsposten "Generel fondsadministration" ikke længere medtages, da udgiften til fondsadministration ikke finansieres af fondsmidler. Fondene redegør i stedet i en note til regnskabet for fondsadministrationen, herunder udgiftens størrelse.

## Pelsdyrafgiftsfonden

<i>Beløb i 1000 kr.</i>	<i>Regnskab 2011</i>	<i>Regnskab 2012</i>	<i>Regnskab 2013</i>	<i>Regnskab 2014</i>	<i>Regnskab 2015</i>
<b>INDTÆGTER:</b>					
Overført fra forrige år	0	0	0	0	0
Produktionsafgifter <sup>36</sup>	5.470	5.791	5.584	20.507	20.877
Promillemidler	12.587	12.809	15.289	12.982	11.257
Særbevilling og anden indtægt	0	0	0	0	0
Renter	38	0	0	0	-29
Tilskud til fondsadministration	50	50	50	0	0
<b>I. Indtægter i alt</b>	<b>18.145</b>	<b>18.650</b>	<b>20.923</b>	<b>33.489</b>	<b>32.105</b>
<b>UDGIFTER:</b>					
<b>Samlede tilskud fordelt på formål</b>					
Afsætningsfremme i alt					
Forskning og forsøg i alt	7.665	8.699	10.089	13.240	14.184
Produktudvikling i alt	2.039	1.922	0	0	0
Rådgivning i alt	0	0	0	0	0
Uddannelse i alt	0	0	0	0	0
Sygdomsforebyggelse i alt	0	0	0	0	0
Sygdomsbekæmpelse i alt	8.337	7.882	10.676	20.149	17.609
Dyrevelfærd i alt	0	0	0	0	0
Kontrol i alt	0	0	0	0	0
Særlige foranstaltninger	0	0	0	0	0
Medfinansiering af initiativer under EU-programmer	0	0	0	0	0
<b>II. Udgifter til formål i alt</b>	<b>18.041</b>	<b>18.503</b>	<b>20.765</b>	<b>33.389</b>	<b>31.793</b>
<b>Fondsadministration</b>					
Generel fondsadministration <sup>37</sup>	50	50	50	0	0
Revisionsudgifter	54	50	108	100	56
Revisionsrådgivning	0	47	0	0	0
Bestyrelsehonorer	0	0	0	0	0
Tab på debitorer	0	0	0	0	2
<b>III. Administration i alt</b>	<b>104</b>	<b>147</b>	<b>158</b>	<b>100</b>	<b>58</b>
<b>IV. Udgifter i alt</b>	<b>18.145</b>	<b>18.650</b>	<b>20.923</b>	<b>33.489</b>	<b>31.851</b>

<sup>36</sup> Produktionsafgiften indbetales pr. pelsskind ved salg eller eksport af mink, ilder, farmtæve og finraoon produceret i Danmark. I regnskabsåret 2015 udgjorde produktionsafgiften 1,25 kr. pr. pelsskind, jf. bekendtgørelse nr. 1363 af 4. december 2013.

<sup>37</sup> Administrator: Dansk Pelsdyravlerforening. Landbrugs- og Fiskeristyrelsen har godkendt, at indtægtsposten "Tilskud til fondsadministration" og udgiftsposten "Generel fondsadministration" ikke længere medtages i fondens regnskabskema, da udgiften til fondsadministration ikke finansieres af fondsmidler. Fonden redegør i stedet i en note til regnskabet for fondsadministration, herunder udgiftens størrelse. I 2015 har udgifterne udgjort 50 t.kr.

<i>Beløb i 1000 kr.</i>	<i>Regnskab 2011</i>	<i>Regnskab 2012</i>	<i>Regnskab 2013</i>	<i>Regnskab 2014</i>	<i>Regnskab 2015</i>
<b>Overførsel til næste år</b>	0	0	0	0	254
Overførsel til næste år i pct. af årets udgift	0	0	0	0	1
<b>Supplerende oplysninger:</b>					
<b>Samlede tilskud fordelt på tilskudsmodtagere</b>					
Dansk Pelsdyravlerforening	18.041	18.503	20.765	24.267	22.658
Københavns Universitet	0	0	0	3.827	4.105
Aarhus Universitet	0	0	0	3.074	2.912
Danmarks Tekniske Universitet - Veterinærinstituttet	0	0	0	2.221	2.118
<b>V. I alt</b>	<b>18.041</b>	<b>18.503</b>	<b>20.765</b>	<b>33.389</b>	<b>31.793</b>

## Kartoffelafgiftsfonden

<i>Beløb i 1000 kr.</i>	<i>Regnskab 2011</i>	<i>Regnskab 2012</i>	<i>Regnskab 2013</i>	<i>Regnskab 2014</i>	<i>Regnskab 2015</i>
<b>INDTÆGTER:</b>					
Overført fra forrige år	1.402	1.367	1.684	2.610	2.181
Produktionsafgifter <sup>38</sup>	4.093	4.989	639	661	724
Promillemidler	1.040	1.010	1.100	1100	1.018
Særbevilling og anden indtægt <sup>39</sup>			5.000	5.000	5.000
Renter	24	14	5	6	4
Tilskud til fondsadministration	220	209	156	0	0
<b>I. Indtægter i alt</b>	<b>6.779</b>	<b>7.589</b>	<b>8.584</b>	<b>9.377</b>	<b>8.927</b>

### UDGIFTER:

#### Samlede tilskud fordelt på formål

Afsætningsfremme i alt	329	404	235	202	199
Forskning og forsøg i alt	4.022	4.536	5.113	6.718	5.798
Produktudvikling i alt	0	0	0	0	400
Rådgivning i alt	0	0	0	0	0
Uddannelse i alt	0	0	0	0	0
Sygdomsforebyggelse i alt	150	150	129	80	59
Sygdomsbekæmpelse i alt	540	540	279	140	172
Dyrevelfærd i alt	0	0	0	0	0
Kontrol i alt	0	0	0	0	0
Særlige foranstaltninger i alt	0	0	0	0	0
Medfinansiering af initiativer under EU-programmer	65	0	0	0	0
<b>II. Udgifter til formål i alt</b>	<b>5.106</b>	<b>5.630</b>	<b>5.756</b>	<b>7.140</b>	<b>6.629</b>

#### Fondsadministration

Generel fondsadministration <sup>40</sup>	220	209	156	0	0
Revision	45	59	59	49	50
Advokatbistand	0	0	0	0	0
Effektvurdering	0	0	0	0	0
Ekstern projektvurdering	3	3	3	3	3
Bestyrelseshonorar/befordringsgodtgørelse	10	0	0	0	0
Tab på debitorer	28	4	0	4	5
<b>III. Administration i alt</b>	<b>306</b>	<b>275</b>	<b>218</b>	<b>56</b>	<b>58</b>

<sup>38</sup> Produktionsafgiften indbetales ved salg af læggekartofler, spisekartofler eller kartofler til industriel forarbejdning. I regnskabsåret 2015 udgjorde produktionsafgiften 0,05 kr. pr. 100 kg. kartofler, jf. bekendtgørelse nr. 1155 af 11. december 2012.

<sup>39</sup> Kartoffelafgiftsfonden modtog i 2015 5,0 mio. kr. i forbindelse med omlægning af pesticidordningen.

<sup>40</sup> Administrator: Fællessekretariatet ved Kartoffelafgiftsfonden (Landbrug & Fødevarer fra 1. juli 2015). Landbrugs- og Fiskeristyrelsen har godkendt, at indtægtsposten "Tilskud til fondsadministration" og udgiftsposten "Generel fondsadministration" ikke længere medtages i fondenes regnskabsskema, da udgiften til fondsadministration ikke finansieres af fondsmidler. Fondene redegør i stedet i en note til regnskabet for fondsadministration, herunder udgiftens størrelse. I 2015 har udgifterne udgjort 235 t.kr.

<i>Beløb i 1000 kr.</i>	<i>Regnskab 2011</i>	<i>Regnskab 2012</i>	<i>Regnskab 2013</i>	<i>Regnskab 2014</i>	<i>Regnskab 2015</i>
<b>IV. Udgifter i alt</b>	<b>5.412</b>	<b>5.905</b>	<b>5.974</b>	<b>7.196</b>	<b>6.686</b>
<b>Overførsel til næste år</b>	1.367	1.684	2.610	2.181	2.241
Overførsel til næste år i pct. af årets udgift	25,3	28,5	43,7	30,3	33,5
<b>Supplerende oplysninger:</b>					
<b>Samlede tilskud fordelt på tilskudsmodtagere</b>					
Landbrugets Kartoffelfond	1.120	1.012	1.107	1.185	1.636
SEGES	602	1.193	1.607	1.530	1.580
KMC, Kartoffelcentralen a.m.b.a.	849	990	993	1.558	1.048
Aarhus Universitet	1.697	1.259	691	876	895
AKV Langholt	200	185	311	436	549
Andels Kartoffelmelsfabrikken Sønderjylland	0	0	0	0	400
LMO	0	0	0	0	150
BJ-Agro Aps	0	110	80	87	103
Asbjørn & Borberg	0	0	0	0	80
Aalborg Universitet	0	0	0	369	69
Kold College	123	123	125	85	75
Danmarks Kartoffel Råd	0	0	0	0	34
Smagens Dag	0	0	0	0	10
Københavns Universitet	125	333	582	748	0
Samsø Landboforening	147	150	150	150	0
Landbrug & Fødevarer	0	0	100	67	0
Diverse tilskudsmodtagere (u. t.kr. 100)	43	0	10	49	0
Forskningsforeningen for frugt, grønt og kartofler	200	275	0	0	0
<b>I alt</b>	<b>5.106</b>	<b>5.630</b>	<b>5.756</b>	<b>7.140</b>	<b>6.629</b>

## Frøafgiftsfonden

<i>Beløb i 1000 kr.</i>	<i>Regnskab 2011</i>	<i>Regnskab 2012</i>	<i>Regnskab 2013</i>	<i>Regnskab 2014</i>	<i>Regnskab 2015</i>
<b>INDTÆGTER:</b>					
Overført fra forrige år	335	137	203	419	1.062
Produktionsafgifter <sup>41</sup>	1.230	1.557	2.149	2.527	2.419
Promillemidler	1.760	1709	1.800	1.800	1.670
Særbevilling og anden indtægt	0	0	0	20	0
Renter	7	0	0	0	0
Tilskud til fondsadministration	100	115	0	0	0
<b>I. Indtægter i alt</b>	<b>3.432</b>	<b>3.518</b>	<b>4.152</b>	<b>4.766</b>	<b>5.151</b>
<b>UDGIFTER:</b>					
<b>Samlede tilskud fordelt på formål</b>					
Afsætningsfremme i alt	0	0	0	0	0
Forskning og forsøg i alt	1.882	2.267	2.627	2.176	2.941
Produktudvikling i alt	0	0	0	0	0
Rådgivning i alt	523	618	575	1.211	1.226
Uddannelse i alt	0	0	0	0	0
Sygdomsforebyggelse i alt	0	0	0	0	0
Sygdomsbekæmpelse i alt	0	0	0	0	0
Dyrevelfærd i alt	0	0	0	0	0
Kontrol i alt	0	0	0	0	0
Særlige foranstaltninger	0	0	0	0	0
Medfinansiering af initiativer under EU-programmer	775	300	515	302	0
<b>II. Udgifter til formål i alt</b>	<b>3.180</b>	<b>3.186</b>	<b>3.717</b>	<b>3.689</b>	<b>4.167</b>
<b>Fondsadministration</b>					
Generel fondsadministration <sup>42</sup>	100	115	0	0	0
Revision	15	15	16	15	16
Advokatbistand	0	0	0	0	0
Effektvurdering	0	0	0	0	0
Ekstern projektvurdering	0	0	0	0	0
Bestyrelseshonorar/befordringsgodtgørelse	0	0	0	0	0
Tab på debitorer	0	0	0	0	0
<b>III. Administration i alt</b>	<b>115</b>	<b>130</b>	<b>16</b>	<b>15</b>	<b>16</b>
<b>IV. Udgifter i alt</b>	<b>3.295</b>	<b>3.316</b>	<b>3.733</b>	<b>3.704</b>	<b>4.183</b>

<sup>41</sup> Produktionsafgiften udgjorde i regnskabsåret 2015 2 promille af det samlede afregningsbeløb, der kontraktmæssigt tilkommer avleren, inden fradrag af omkostninger til tørring og rensning, men før tillæg af merværdiafgift, jf. bekendtgørelse nr. 1 af 3. januar 2005 og bekendtgørelse nr. 802 af 29. juni 2015.

<sup>42</sup> Administrator: Landbrug & Fødevarer. Landbrugs- og Fiskeristyrelsen har godkendt, at indtægtsposten ”Tilskud til fondsadministration” og udgiftsposten ”Generel fondsadministration” ikke længere medtages i fondenes regnskabskema, da udgiften til fondsadministration ikke finansieres af fondsmidler. Fondene redegør i stedet i en note til regnskabet for fondsadministration, herunder udgiftens størrelse. I 2015 har udgifterne udgjort 100 t.kr.



<i>Beløb i 1000 kr.</i>	<i>Regnskab 2011</i>	<i>Regnskab 2012</i>	<i>Regnskab 2013</i>	<i>Regnskab 2014</i>	<i>Regnskab 2015</i>
-------------------------	--------------------------	--------------------------	--------------------------	--------------------------	--------------------------

<b>Overførsel til næste år</b>	137	203	419	1.062	968
Overførsel til næste år i pct. af årets udgift	4,1	5,4	11,3	28,7	23,1

---

**Supplerende oplysninger:**

---

**Samlede tilskud fordelt på tilskudsmodtagere**

Aarhus Universitet	1.558	1.702	2.163	2.057	2.595
SEGES	1.395	1.370	1.554	1.513	1.381
Københavns Universitet	0	100	0	119	191
Henrik Blixen-Finecke	13	0	0	0	0
Dansk Frøhandlerforening	8	8	0	0	0
<b>V. I alt</b>	<b>2.974</b>	<b>3.180</b>	<b>3.717</b>	<b>3.689</b>	<b>4.167</b>

## Sukkerroefgiftsfonden

<i>Beløb i 1000 kr.</i>	<i>Regnskab 2011</i>	<i>Regnskab 2012</i>	<i>Regnskab 2013</i>	<i>Regnskab 2014</i>	<i>Regnskab 2015</i>
<b>INDTÆGTER:</b>					
Overført fra forrige år	424	136	367	215	228
Produktionsafgifter <sup>43</sup>	1.363	1.750	1.663	1.556	1.760
Promilleafgiftsfonden	560	544	575	575	575
Særbevilling og anden indtægt	0	0	0	0	0
Renter	3	0	0	0	0
Tilskud til fondsadministration	29	29	0	0	0
<b>I. Indtægter i alt</b>	<b>2.379</b>	<b>2.459</b>	<b>2.605</b>	<b>2.346</b>	<b>2.563</b>
<b>UDGIFTER:</b>					
<b>Samlede tilskud fordelt på formål</b>					
Afsætningsfremme i alt	0	0	0	0	0
Forskning og forsøg i alt	2.203	2.052	2.380	2.100	2.338
Produktudvikling i alt	0	0	0	0	0
Rådgivning i alt	0	0	0	0	0
Uddannelse i alt	0	0	0	0	0
Sygdomsforebyggelse i alt	0	0	0	0	0
Sygdomsbekæmpelse i alt	0	0	0	0	0
Dyrevelfærd i alt	0	0	0	0	0
Kontrol i alt	0	0	0	0	0
Særlige foranstaltninger	0	0	0	0	0
Medfinansiering af initiativer under EU-programmer	0	0	0	0	0
<b>II. Udgifter til formål i alt</b>	<b>2.203</b>	<b>2.052</b>	<b>2.380</b>	<b>2.100</b>	<b>2.338</b>
<b>Fondsadministration</b>					
Generel fondsadministration <sup>44</sup>	29	29	0	0	0
Revisionsudgifter	8	8	8	14	14
Advokatbistand	0	0	0	0	0
Effektvurdering	0	0	0	0	0
Ekstern projektvurdering	0	0	0	0	0
Bestyrelseshonorar/befordringsgodtgørelse	3	3	2	4	1
Tab på debitorer	0	0	0	0	0
<b>III. Administration i alt</b>	<b>40</b>	<b>40</b>	<b>10</b>	<b>18</b>	<b>15</b>
<b>IV. Udgifter i alt</b>	<b>2.243</b>	<b>2.092</b>	<b>2.390</b>	<b>2.118</b>	<b>2.353</b>

<sup>43</sup> Produktionsafgiften indbetales pr. ton rene sukkerroer. Afgiften udgjorde i regnskabsåret 2015 0,60 kr. pr. ton rene roer, jf. bekendtgørelse nr. 949 af 24. september 2008.

<sup>44</sup> Administrator: Danske Sukkerroedyrkere. Landbrugs- og Fiskeristyrelsen har godkendt, at indtægtsposten "Tilskud til fondsadministration" og udgiftsposten "Generel fondsadministration" ikke længere medtages i fondenes regnskabskema, da udgiften til fondsadministration ikke finansieres af fondsmidler. Fondene redegør i stedet i en note til regnskabet for fondsadministration, herunder udgiftens størrelse. I 2015 har udgifterne udgjort 41 t.kr.

<i>Beløb i 1000 kr.</i>	<i>Regnskab 2011</i>	<i>Regnskab 2012</i>	<i>Regnskab 2013</i>	<i>Regnskab 2014</i>	<i>Regnskab 2015</i>
<b>Overførsel til næste år</b>	136	367	215	228	210
Overførsel til næste år i pct. af årets udgift	6	18	9	11	9
<hr/>					
<b>Supplerende oplysninger:</b>					
<hr/>					
<b>Samlede tilskud fordelt på tilskudsmodtagere:</b>					
Fondet for Forsøg med Sukkerroedyrkning	1.960	1.851	2.380	1.886	2.128
Københavns Universitet	243	201	0	214	210
<b>V. I alt</b>	<b>2.203</b>	<b>2.052</b>	<b>2.380</b>	<b>2.100</b>	<b>2.338</b>

## Fåreafgiftsfonden

<i>Beløb i 1000 kr.</i>	<i>Regnskab 2011</i>	<i>Regnskab 2012</i>	<i>Regnskab 2013</i>	<i>Regnskab 2014</i>	<i>Regnskab 2015</i>
<b>INDTÆGTER:</b>					
Overført fra forrige år	-72	12	0	236	964
Produktionsafgifter <sup>45</sup>	792	854	715	775	742
Promillemidler	520	99	525	451	403
Særbevilling og anden indtægt	0	0	0	419	0
Renter	1	0	0	0	0
Tilskud til fondsadministration	127	179	0	0	0
<b>I. Indtægter i alt</b>	<b>1.368</b>	<b>1.144</b>	<b>1.240</b>	<b>1.881</b>	<b>2.108</b>
<b>UDGIFTER:</b>					
<b>Samlede tilskud fordelt på formål</b>					
Afsætningsfremme i alt	77	27	124	23	325
Forskning og forsøg i alt	50	18	50	280	336
Produktudvikling i alt	150	111	130	55	33
Rådgivning i alt	880	721	662	385	458
Uddannelse i alt	10	52	9	73	74
Sygdomsforebyggelse i alt	0	0	0	0	0
Sygdomsbekæmpelse i alt	0	0	0	0	0
Dyrevelfærd i alt	0	0	0	0	0
Kontrol i alt	0	0	0	0	20
Særlige foranstaltninger	0	0	0	0	0
Medfinansiering af initiativer under EU-programmer	0	0	0	0	0
<b>II. Udgifter til formål i alt</b>	<b>1.167</b>	<b>929</b>	<b>975</b>	<b>816</b>	<b>1.246</b>
<b>Fondsadministration</b>					
Generel fondsadministration <sup>46</sup>	127	179	0	0	0
Revision	20	25	21	22	30
Advokatbistand	0	0	4	21	22
Effektvurdering	0	0	0	4	4
Ekstern projektvurdering	0	0	0	0	0
Bestyrelseshonorar/befordringsgodtgørelse	1	5	3	10	5
Tab på debitorer	41	6	1	43	-29
<b>III. Administration i alt</b>	<b>189</b>	<b>215</b>	<b>29</b>	<b>100</b>	<b>32</b>

<sup>45</sup> Produktionsafgiften indbetales pr. stk. slagtet henholdsvis eksporteret får – herunder lam, beder og væddere produceret i Danmark. I regnskabsåret 2015 udgjorde produktionsafgiften 10 kr. pr. stk. får, jf. bekendtgørelse nr. 422 af 31. maj 1991. Fonden er nedlagt pr. 1. januar 2017.

<sup>46</sup> Administrator: Landbrug & Fødevarer. Landbrugs- og Fiskeristyrelsen har godkendt, at indtægtsposten ”Tilskud til fondsadministration” og udgiftsposten ”Generel fondsadministration” ikke længere medtages i fondenes regnskabskema, da udgiften til fondsadministration ikke finansieres af fondsmidler. Fondene redegør i stedet i en note til regnskabet for fondsadministration, herunder udgiftens størrelse. I 2015 har udgifterne udgjort 221 t.kr.

<i>Beløb i 1000 kr.</i>	<i>Regnskab 2011</i>	<i>Regnskab 2012</i>	<i>Regnskab 2013</i>	<i>Regnskab 2014</i>	<i>Regnskab 2015</i>
<b>IV. Udgifter i alt</b>	<b>1.356</b>	<b>1.144</b>	<b>1.004</b>	<b>916</b>	<b>1.278</b>
<b>Overførsel til næste år</b>	12	0	236	965	830
Overførsel til næste år i pct. af årets udgift	1	0	24	105	65
<b>Supplerende oplysninger:</b>					
<b>Samlede tilskud fordelt på tilskudsmodtagere</b>					
Danske Lammeproducenter	120	136	0	99	499
Dansk Fåreavl	537	721	865	495	396
Københavns Universitet	50	18	50	181	192
Sydvestjyske Fåreavlere	0	0	0	0	47
Danske Slagtermestres Markedsføringsselskab	0	0	0	0	35
Henning Nielsen	0	0	0	0	30
Fynske Fåreavlere	0	0	0	0	27
Klassificeringsudvalget for Svin, Kvæg og Får	0	0	0	0	20
Foreningen for Gotlandske Pelsfår	0	0	0	41	0
Økologisk Landsforening	60	54	60	0	0
Dansk Kvæg	400	0	0	0	0
<b>V. I alt</b>	<b>1.167</b>	<b>929</b>	<b>975</b>	<b>816</b>	<b>1.246</b>

## Hesteafgiftsfonden

<i>Beløb i 1000 kr.</i>	<i>Regnskab 2011</i>	<i>Regnskab 2012</i>	<i>Regnskab 2013</i>	<i>Regnskab 2014</i>	<i>Regnskab 2015</i>
<b>INDTÆGTER:</b>					
Overført fra forrige år	-22	345	650	504	561
Produktionsafgifter <sup>47</sup>	1.398	1.549	1.535	1.581	1.479
Promillemidler	0	0	0	0	0
Særbevilling og anden indtægt	0	0	0	0	0
Renter	2	0	0	0	0
Tilskud til fondsadministration	355	370	0	0	0
<b>I. Indtægter i alt</b>	<b>1.733</b>	<b>2.264</b>	<b>2.185</b>	<b>2.085</b>	<b>2.040</b>
<b>UDGIFTER:</b>					
<b>Samlede tilskud fordelt på formål</b>					
Afsætningsfremme i alt	0	0	0	0	0
Forskning og forsøg i alt	336	713	987	649	669
Produktudvikling i alt	0	0	0	0	0
Rådgivning i alt	640	461	640	821	825
Uddannelse i alt	0	0	0	0	0
Sygdomsforebyggelse i alt	0	0	0	0	0
Sygdomsbekæmpelse i alt	0	0	0	0	0
Dyrevelfærd i alt	0	0	0	0	0
Kontrol i alt	0	0	0	0	0
Særlige foranstaltninger	0	0	0	0	0
Medfinansiering af initiativer under EU-programmer	0	0	0	0	0
<b>II. Udgifter til formål i alt</b>	<b>976</b>	<b>1.174</b>	<b>1.627</b>	<b>1.470</b>	<b>1.494</b>
<b>Fondsadministration</b>					
Generel fondsadministration <sup>48</sup>	355	370	0	0	0
Effektvurdering	0	5	5	6	13
Revisionsudgifter	28	31	31	39	35
Advokatudgifter	0	2	12	0	6
Bestyrelseshonorar/mødeudg.	0	0	0	0	0
Tab på debitorer	29	32	6	9	78
<b>III. Administration i alt</b>	<b>412</b>	<b>440</b>	<b>54</b>	<b>54</b>	<b>131</b>
<b>IV. Udgifter i alt</b>	<b>1.388</b>	<b>1.614</b>	<b>1.681</b>	<b>1.524</b>	<b>1.625</b>

<sup>47</sup> Produktionsafgiften indbetales pr. slagtet henholdsvis eksporteret levende hest, bortset fra føl med en slagtevægt på 25 kg. eller derunder og føl med en levende vægt på 50 kg. eller derunder, samt pr. destrueret hest, bortset fra føl under 3 mdr. I regnskabsåret 2015 udgjorde produktionsafgiften 125 kr. pr. hest, jf. bekendtgørelse nr. 113 af 16. februar 2011.

<sup>48</sup> Administrator: Landbrug & Fødevarer. Landbrugs- og Fiskeristyrelsen har godkendt, at indtægtsposten ”Tilskud til fondsadministration” og udgiftsposten ”Generel fondsadministration” ikke længere medtages i fondenes regnskabskema, da udgiften til fondsadministration ikke finansieres af fondsmidler. Fondene redegør i stedet i en note til regnskabet for fondsadministration, herunder udgiftens størrelse. I 2015 har udgifterne udgjort 355 t.kr.

<i>Beløb i 1000 kr.</i>	<i>Regnskab 2011</i>	<i>Regnskab 2012</i>	<i>Regnskab 2013</i>	<i>Regnskab 2014</i>	<i>Regnskab 2015</i>
<b>Overførsel til næste år</b>	345	650	504	561	415
Overførsel til næste år i pct. af årets udgift	25	40	30	37	26
<b>Supplerende oplysninger:</b>					
<b>Samlede tilskud fordelt på tilskudsmodtagere</b>					
SEGES, Heste	580	451	620	800	800
Københavns Universitet, KU-LIFE	288	518	356	495	594
Vejle Hestepraksis	0	0	130	100	75
Aarhus Universitet / DJF	48	0	446	54	0
Danske Slagtermestres Landsforening	20	10	20	21	25
Agro Tech	40	195	55	0	0
<b>V. I alt</b>	<b>976</b>	<b>1.174</b>	<b>1.627</b>	<b>1.470</b>	<b>1.494</b>

## Fiskeafgiftsfonden

<i>Beløb i 1000 kr.</i>	<i>Regnskab 2011</i>	<i>Regnskab 2012</i>	<i>Regnskab 2013</i>	<i>Regnskab 2014</i>	<i>Regnskab 2015</i>
<b>INDTÆGTER:</b>					
Overført fra forrige år	598	749	643	314	1.771
Produktionsafgifter <sup>49</sup>	6.629	5.899	6.081	5.793	6.800
Promillemidler	0	0	0	0	0
Særbevilling og anden indtægt	100	0	0	0	0
Renter	2	2	1	1	0
Tilskud til fondsadministration	300	300	300	0	0
<b>I. Indtægter i alt</b>	<b>7.629</b>	<b>6.950</b>	<b>7.025</b>	<b>6.108</b>	<b>8.571</b>
<b>UDGIFTER:</b>					
<b>Samlede tilskud fordelt på formål</b>					
Afsætningsfremme i alt	0	0	0	0	0
Forskning og forsøg i alt	0	0	0	0	0
Produktudvikling i alt	0	0	0	0	0
Rådgivning i alt	0	0	0	0	0
Uddannelse i alt	6.465	5.899	6.295	4.221	5.401
Sygdomsforebyggelse i alt	0	0	0	0	0
Sygdomsbekæmpelse i alt	0	0	0	0	0
Dyrevelfærd i alt	0	0	0	0	0
Kontrol i alt	0	0	0	0	0
Særlige foranstaltninger	0	0	0	0	0
Medfinansiering af initiativer under EU-programmer	0	0	0	0	0
<b>II. Udgifter til formål i alt</b>	<b>6.465</b>	<b>5.899</b>	<b>6.295</b>	<b>4.221</b>	<b>5.401</b>
<b>Fondsadministration</b>					
Generel fondsadministration <sup>50</sup>	300	300	300	0	0
Revision	115	108	116	100	101
Advokatbistand	0	0	0	0	0
Effektvurdering	0	0	0	0	0
Ekstern projektvurdering	0	0	0	0	0
Bestyrelseshonorar/befordringsgodtgørelse	0	0	0	0	0
Tab på debitorer	0	0	0	16	0
<b>III. Administration i alt</b>	<b>415</b>	<b>408</b>	<b>416</b>	<b>116</b>	<b>101</b>
<b>IV. Udgifter i alt</b>	<b>6.880</b>	<b>6.307</b>	<b>6.711</b>	<b>4.337</b>	<b>5.502</b>

<sup>49</sup> Produktionsafgiften indbetales for fisk, der landes af danske fiskerfartøjer i dansk havn eller udenlands havn. I regnskabsåret 2015 udgjorde produktionsafgiften 2 promille af landingsværdien, jf. bekendtgørelse nr. 1392 af 10. december 2010.

<sup>50</sup> Administrator: Danmarks Fiskeriforening Producent Organisation. Landbrugs- og Fiskeristyrelsen har godkendt, at indtægtsposten "Tilskud til fondsadministration" og udgiftsposten "Generel fondsadministration" ikke længere medtages i fondenes regnskabsskema, da udgiften til fondsadministration ikke finansieres af fondsmidler. Fondene redegør i stedet i en note til regnskabet for fondsadministration, herunder udgiftens størrelse. I 2015 har udgifterne udgjort 300 t.kr.



<i>Beløb i 1000 kr.</i>	<i>Regnskab 2011</i>	<i>Regnskab 2012</i>	<i>Regnskab 2013</i>	<i>Regnskab 2014</i>	<i>Regnskab 2015</i>
<b>Overførsel til næste år</b>	749	643	314	1.771	3.069
Overførsel til næste år i pct. af årets udgift	11	10	5	41	56
<b>Supplerende oplysninger:</b>					
<b>Samlede tilskud fordelt på tilskudsmodtagere</b>					
Danmarks Fiskeriforening PO's Uddannelseskasse	3.930	3.546	3.837	2.551	3.102
Danmarks Fiskeriforening PO's Uddannelseskasse - ekstraordinær tillægsbevilling	575	502	942	0	0
Skagen Skipperskole	0	0	0	0	327
3F Fiskernes Landsklub	654	554	413	420	442
3F Fiskernes Landsklub - ekstraordinær særbevilling	0	40	0	0	0
EUC Nordvest/Danmarks Fiskeriskole	1.306	1.257	1.103	1.250	1.230
EUC Nordvest/Danmarks Fiskeriskole - ekstraordinær tillægsbevilling	0	0	0	0	300
<b>V. I alt</b>	<b>6.465</b>	<b>5.899</b>	<b>6.295</b>	<b>4.221</b>	<b>5.401</b>



**Miljø- og  
Fødevareministeriet**

Landbrugs- og Fiskeristyrelsen  
Nyropsgade 30  
1780 København V

[www.lfst.dk](http://www.lfst.dk)  
ISBN 978-87-7120-876-4