



Promille- og produktionsafgiftsfondenes virksomhed 2014



Kolofon

Promille- og produktionsafgiftsfondenes virksomhed 2014.

Denne rapport er udarbejdet af Miljø – og Fødevareministeriet i 2016.

Fotograf: Colourbox.dk

© Miljø- og Fødevareministeriet

NaturErhvervstyrelsen
Nyropsgade 30
1780 København V
Tlf.: 33 95 80 00
Fax: 3395 8080
E-Mail: mail@naturerhverv.dk
Websted: <http://www.naturerhverv.dk>

ISBN 978-87-7120-760-6

Indhold

1. Indledning	5
2. Generelt om fondene	6
2.1. Fondsbestyrelser.....	7
2.2. Administration, uddeling af fondsmidler samt budgetter og regnskaber	8
2.3. Anmeldelser til EU-Kommissionen i 2014	9
2.4. Offentliggørelse af budgetter og regnskaber	9
2.5. Generelt om fondenes finansiering	9
2.6. Generelt om fondenes aktiviteter	12
3. Fondenes virksomhed i 2014	15
3.1. Fondenes finansieringsgrundlag	15
3.1.1. Promillemidler	16
3.1.2. Produktionsafgifter.....	16
3.2. Fondenes aktiviteter i 2014	17
4. De enkelte fondes aktiviteter	18
4.1. Promilleafgiftsfonden for landbrug.....	19
4.2. Promilleafgiftsfonden for frugtavl og gartneribruget	20
4.3. Fonden for økologisk landbrug	21
4.4. Svineafgiftsfonden	22
4.5. Mælkeafgiftsfonden	23
4.6. Kvægafgiftsfonden	25
4.7. Fjerkræafgiftsfonden	26
4.8. Produktionsafgiftsfonden for frugt og gartneriprodukter.....	27
4.9. Planteforædlingsfonden.....	28
4.10. Pelsdyrafgiftsfonden	28
4.11. Kartoffelafgiftsfonden.....	29
4.12. Frøafgiftsfonden	30
4.13. Sukkerroeafgiftsfonden	31
4.14. Fåreafgiftsfonden	31
4.15. Hesteafgiftsfonden	32
4.16. Fiskeafgiftsfonden.....	33
5. Yderligere information	33

Bilag	35
Promilleafgiftsfonden for landbrug	35
Promilleafgiftsfonden for frugtavl og gartneribrug	37
Fonden for Økologisk landbrug	39
Svineafgiftsfonden	42
Mælkeafgiftsfonden	44
Kvægafgiftsfonden	46
Fjerkræafgiftsfonden	48
Produktionsafgiftsfonden for frugt og gartneriprodukter	50
Planteforædlingsfonden	52
Pelsdyrafgiftsfonden	53
Kartoffelafgiftsfonden	55
Frøafgiftsfonden	57
Sukkerroefgiftsfonden	59
Fåreafgiftsfonden	61
Hesteafgiftsfonden	63
Fiskeafgiftsfonden	65

1. Indledning

Det følger af landbrugsstøtteleven¹ og fiskeriloven², at miljø- og fødevareministeren efter hvert regnskabsårs afslutning skal afgive en rapport til Folketingets Miljø- og Fødevareudvalg om de midler, der indgår i promille- og produktionsafgiftsfondene samt Fonden for økologisk landbrug.

Fondene yder hvert år tilskud til aktiviteter inden for fødevare-, jordbrugs- og fiskerisektoren. I denne rapport er der gjort rede for fondenes aktiviteter i 2014, hvor der er ydet tilskud for i alt 474,3 mio. kr.

Fondsfinansieringsmodellen giver erhvervet mulighed for at finansiere en række aktiviteter og opgaver inden for den enkelte sektor, som den enkelte producent ikke selv har mulighed for at iværksætte, fordi virksomheden er for lille, eller fordi resultatet af indsatsen ikke kan forbeholdes virksomheden alene men skal komme alle til gode.

Fondene finansierer relevante samfundsnyttige aktiviteter, og en stor del af midlerne anvendes i sammenhæng med helt eller delvist offentligt finansierede initiativer inden for samme områder. På den måde skabes et konstruktivt samspil mellem erhvervets indsats og det offentliges indsats om løsningen af en række centrale fødevarepolitiske opgaver.

Fondenes midler blev tidligere³ alene anvendt til kvalitets- og afsætningsfremmende aktiviteter. Anvendelsesområdet for fondene er imidlertid løbende blevet udvidet og ved en lovændring i 1990 blev det i landbrugsstøtteleven konkret fastsat, hvilke formål fondsmidlerne skal anvendes til. Ved ændring af landbrugsstøtteleven i 2003 blev anvendelsesområdet for fondenes midler udvidet. Fondene kan herefter også yde støtte til medfinansiering af initiativer under EU-programmer, blandt andet EU's landdistriktsprogram og foranstaltninger vedrørende dyrevelfærd. En oversigt over samtlige støtteberettigede formål findes i afsnit 2.6.

¹ Der henvises til lovbekendtgørelse nr. 1586 af 14. december 2015 om administration af Det Europæiske Fællesskabs forordninger om ordninger under Den Fælles Landbrugspolitik finansieret af Den Europæiske Garantifond for Landbruget m.v. (landbrugsstøtteleven).

² Der henvises til lovbekendtgørelse nr. 568 af 21. maj 2014 om fiskeri og fiskeopdræt (fiskeriloven).

³ Før Danmarks indtræden i EF eksisterede der i dansk landbrug en række afgiftsordninger, primært i form af eksportafgifter. Da Danmark i 1973 indtrådte i EF og blev omfattet af Fællesskabets regler, var der behov for hjemmel til at videreføre opkrævningen af produktionsafgifter. Denne hjemmel blev etableret ved vedtagelsen af lov om administration af Det Europæiske Økonomiske Fællesskabs forordninger om markedsordninger for landbrugsvarer m.v. (bemyndigelsesloven), der trådte i kraft den 1. januar 1973.

2. Generelt om fondene

Under Miljø- og Fødevareministeriets tilsyn er der følgende 13 produktionsafgiftsfonde, der repræsenterer hver en sektor eller branche, to promilleafgiftsfonde samt en fond for økologisk landbrug:

- Promilleafgiftsfonden for landbrug
- Promilleafgiftsfonden for frugtavl og gartneribrug
- Fonden for økologisk landbrug

- Produktionsafgiftsfonde
 - Svineafgiftsfonden
 - Mælkeafgiftsfonden
 - Kvægafgiftsfonden
 - Fjerkræafgiftsfonden
 - Produktionsafgiftsfonden for frugt og gartneriprodukter
 - Planteforædlingsfonden
 - Pelsdyrafgiftsfonden
 - Kartoffelafgiftsfonden
 - Frøafgiftsfonden
 - Sukkerroefgiftsfonden
 - Fåreafgiftsfonden
 - Hesteafgiftsfonden
 - Fiskeafgiftsfonden

Alle producenter inden for en given sektor eller branche skal indbetale en produktionsafgift pr. produceret eller omsat enhed til de respektive produktionsafgiftsfonde. Disse beløb benævnes herefter under ét ”produktionsafgifter”.

Fondene er særlige forvaltningsmyndigheder, hvilket indebærer, at de er en del af den offentlige forvaltning, men uden for det sædvanlige forvaltningsretlige system. I overensstemmelse hermed anses fondsmidlerne i statsstøttesammenhæng for at være offentlige midler, hvorfor anvendelsen af midlerne skal ske i overensstemmelse med EU's statsstøtteregler.

Som særlige forvaltningsmyndigheder er fondene endvidere undergivet den offentligretlige regulering, herunder forvaltningsloven, offentlighedsloven, miljøoplysningsloven, lov om behandling af personoplysninger og ligestillingsloven.

2.1. Fondsbestyrelser

Bestyrelserne for produktionsafgiftsfondene og Fonden for økologisk landbrug består af 2/3 repræsentanter for erhvervssiden og 1/3 repræsentanter for offentlige interesser⁴. Denne fordeling sikrer, at fonde, hvor indtægtsgrundlaget primært er produktionsafgifter, har bestyrelser, hvor producentinteresserne repræsenterer et flertal. Det er bestyrelserne, der indstiller afgifternes størrelse til miljø- og fødevareministeren.

Bestyrelserne for de to promilleafgiftsfonde sammensættes af 6 repræsentanter for erhvervssiden og 5 repræsentanter for offentlige interesser. Den større vægt af offentlige repræsentanter i disse fonde, i forhold til de øvrige fonde, afspejler det forhold, at promillemidlerne er offentlige midler, der gennem de to fonde tilbageføres til erhvervet.

Bestyrelserne udpeges af miljø- og fødevareministeren for en periode af 4 år. Repræsentanterne for erhvervssiden er udpeget efter enig udtalelse fra Landbrug & Fødevarer⁵ og en række repræsentative producent- og brancheorganisationer, mens de offentlige repræsentanter udpeges efter fælles udtalelse fra Forbrugerrådet Tænk, Arbejderbevægelsens Erhvervsråd og Det Frie Forskningsråd⁶. Afgrænsningen af de konkrete udtaleberettigede producent- og brancheorganisationer fastlægges endeligt i den enkelte fonds vedtægter, der godkendes af miljø- og fødevareministeren.

I henhold til landbrugsstøtteleven og fiskeriloven skal bestyrelserne sikre, at administrationen og anvendelsen af fondsmidlerne sker i overensstemmelse med lovgivningen, herunder landbrugsstøtteleven, fiskeriloven og EU's statsstøtteregler. Bestyrelserne er direkte ansvarlige over for ministeren, og ministeren kan afsætte bestyrelsesmedlemmer, der har medvirket til beslutninger, der strider imod lovgivningen.

⁴ Det tilstræbes, at den enkelte fonds bestyrelse består af 12 personer, hvoraf 8 er erhvervsrepræsentanter og 4 offentlige repræsentanter. Bestyrelsen kan dog bestå af færre personer, forudsat at den relative fordeling fastholdes.

⁵ Danmarks Fiskeriforening Producent Organisation i Fiskeafgiftsfonden.

⁶ Det Strategiske Forskningsråd, der tidligere har været udtaleberettiget, er nedlagt pr. 1. april 2014.

Miljø- og Fødevareministeriet har det overordnede tilsyn med fondsadministrationen. Tilsynet varetages af NaturErhvervstyrelsen.

2.2. Administration, uddeling af fondsmidler samt budgetter og regnskaber

Fondsbestyrelserne betjenes af en administrator, der varetager det daglige arbejde i fonden. Til den daglige administration hører behandling af ansøgninger om fondsmidler. Den daglige leder af administrationen må ikke være medlem af bestyrelsen.

Beslutning om hvilke aktiviteter, som skal støttes, træffes på grundlag af de ansøgninger, der er indgivet til fondene. Fondsbestyrelserne udvælger de projekter, der skal ydes tilskud til. Størrelsen af tilskuddene fastlægges i de årlige budgetter, som herefter skal forelægges miljø- og fødevareministeren til godkendelse.

Tilskudsmodtagerne kan være organisationer, foreninger, selvejende institutioner, offentlige institutioner, offentlige fonde og andre juridiske enheder, som miljø- og fødevareministeren godkender.

Bestyrelserne og fondsadministratorerne arbejder efter vedtægter, det er udarbejdet af fonden og godkendt af miljø- og fødevareministeren, samt efter administrationsbekendtgørelsen⁷. Administrationsbekendtgørelsen indeholder regler for fondenes budgetlægning og regnskabsaflæggelse, herunder regler om revision og forvaltning.

Fondene må efter lovgivningen ikke have andre aktiviteter end opkrævningen af fondenes midler og udbetaling af tilskud til de formål, der er fastsat i henholdsvis landbrugsstøtteleven og fiskeriloven.

I aktivitetsbekendtgørelsen⁸ er de typer af aktiviteter angivet, som fondene på jordbrugsområdet har mulighed for at yde tilskud til uden Kommissionens forudgående godkendelse. Bekendtgørelsen afspejler således de statsstøtteregler, der aktuelt anvendes af fondene, dvs. især gruppefritagelsesreglerne for små og mellemstore virksomheder i jordbrugets primærsektor.

⁷ Bekendtgørelse nr. 1099 af 21. september 2010, der trådte i kraft 1. oktober 2010.

⁸ Bekendtgørelse nr. 1100 af 21. september 2010, der trådte i kraft 1. oktober 2010. Bekendtgørelsen er i 2015 afløst af bekendtgørelse nr. 977 af 26. august 2015.

For hver produktionsafgiftsfond er der udstedt en bekendtgørelse, som regulerer afgiftens størrelse, de nærmere betingelser for afgiftsbetalingen, samt hvorledes afgiftsopkrævningen skal foregå.

Efter afslutningen af et regnskabsår aflægger fondsbestyrelserne regnskab for det forgangne år. Beføjelsen til at godkende fondenes regnskaber er delegeret til direktøren for NaturErhvervstyrelsen. Regnskabsaflæggelsen danner grundlag for aflæggelsen af årsrapporten til Folketinget for det pågældende regnskabsår.

2.3. Anmeldelser til EU-Kommissionen i 2014

Landbrugets promille- og produktionsafgiftsfonde er i 2008 blevet notificeret som en samlet støtteordning overfor EU-Kommissionen. Notifikationen af landbrugets promille- og produktionsafgiftsfonde som én støtteordning, der omfatter statsstøtteforanstaltninger, som helt eller delvist finansieres af promille- og produktionsafgifter, er godkendt af EU-Kommissionen ved beslutning af 28. oktober 2009 (N597/2008). Fondenes statsstøttegodkendelse er i 2014 forlænget af Kommissionen til udgangen af 2020 (SA.38773(2014/N)). Herudover er der ikke foretaget yderligere notifikation i 2014.

2.4. Offentliggørelse af budgetter og regnskaber

Ifølge administrationsbekendtgørelsen skal fondene offentliggøre deres budgetter og regnskaber på en selvstændig hjemmeside for hver fond på internettet. Her skal fondene ligeledes offentliggøre ansøgningsfrister og ansøgningsprocedurer m.v. Afsnit 5 indeholder en oversigt over fondenes hjemmesider.

2.5. Generelt om fondenes finansiering

Indtægterne i promilleafgiftsfondene og Fonden for økologisk landbrug stammer i 2014 hovedsageligt fra en andel af pesticidafgifterne (promillemidler). Midlerne blev frem til 2014 årligt overført fra Skatteministeriet til Miljø- og Fødevareministeriet.⁹ Fra 2004 til 2009 blev promillemidlerne beregnet som 83 pct. af pesticidafgiftsprovenuet. Med ændringen af landbrugsstøtteloven¹⁰ i 2009 fastlægges promillemidlerne herefter som en andel af

⁹ Fra 2014 er overførslen omlagt således, at Miljø- og Fødevareministeriet modtager en fast årlig bevilling på finansloven i stedet for den interne statslige overførselsindtægt, jf. tekstanmærkning nr. 160.

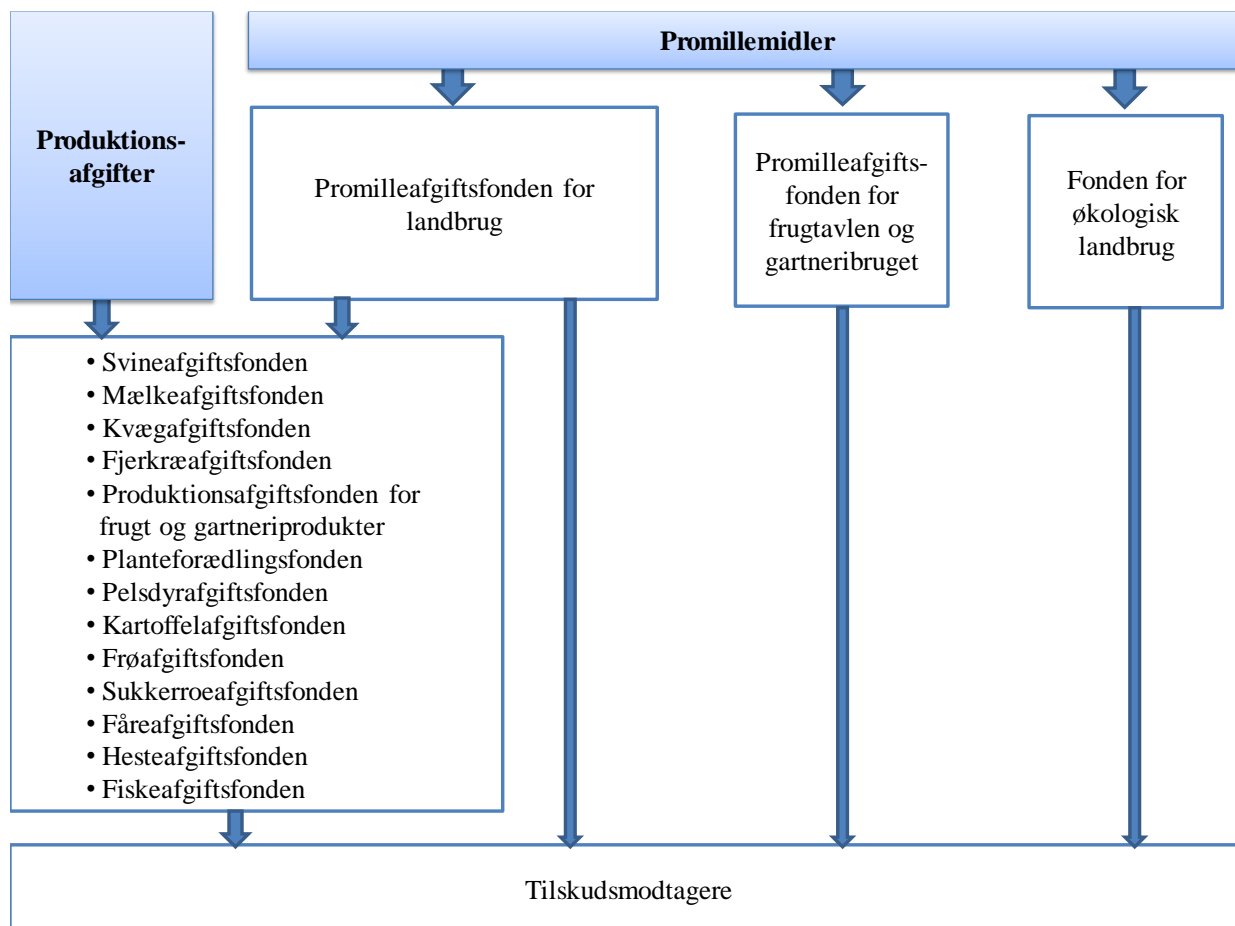
¹⁰ Lov nr. 1513 af 27. december 2009. Der henvises til lovbekendtgørelse nr. 1586 14. december 2015 om administration af Det Europæiske Fællesskabs forordninger om ordninger under Den Fælles Landbrugspolitik finansieret af Den Europæiske Garantifond for Landbruget m.v. (landbrugsstøtteloven).

pesticidafgiftsprovenuet. Der fordeles således fra 2010 årligt et beløb på 250 mio. kr. til de to promilleafgiftsfonde på landbrugs- og gartneriområdet og til Fonden for økologisk landbrug. Ændringen fik virkning fra 1. januar 2010.

I efteråret 2013 indgik regeringen en aftale med Enhedslisten om en pulje for lokal afsætning af fødevarer til Fonden for økologisk landbrug. Aftalen indebærer, at der i perioden 2013-2017 afsættes i alt 17 mio. kr. på finansloven fordelt med 3 mio. kr. i 2013, 6 mio. kr. i 2014, 5 mio. kr. i 2015 og 3 mio. kr. i 2016. Puljen har til formål at støtte lokale ildsjæle, der arbejder for at fremme lokal afsætning og udvikling af bæredygtige fødevarer.

I 2014 indgik regeringen desuden en aftale med SF, Venstre og Det Konservative Folkeparti om en styrkelse af Danmarks økologiindsats. Aftalen indebar en særbevilling på 20 mio. kr. til Fonden for økologisk landbrug. Bevillingen er udmøntet i 2015 på baggrund af gennemførte ansøgningsrunder i 2. halvår af 2014.

Produktionsafgiftsfondenes hovedindtægtskilde er indbetalte produktionsafgifter. Produktionsafgiftsfondene på landbrugsområdet har ud over produktionsafgifter også indtægter i form af tilskud bestående af promillemidler fra Promilleafgiftsfonden for landbrug.

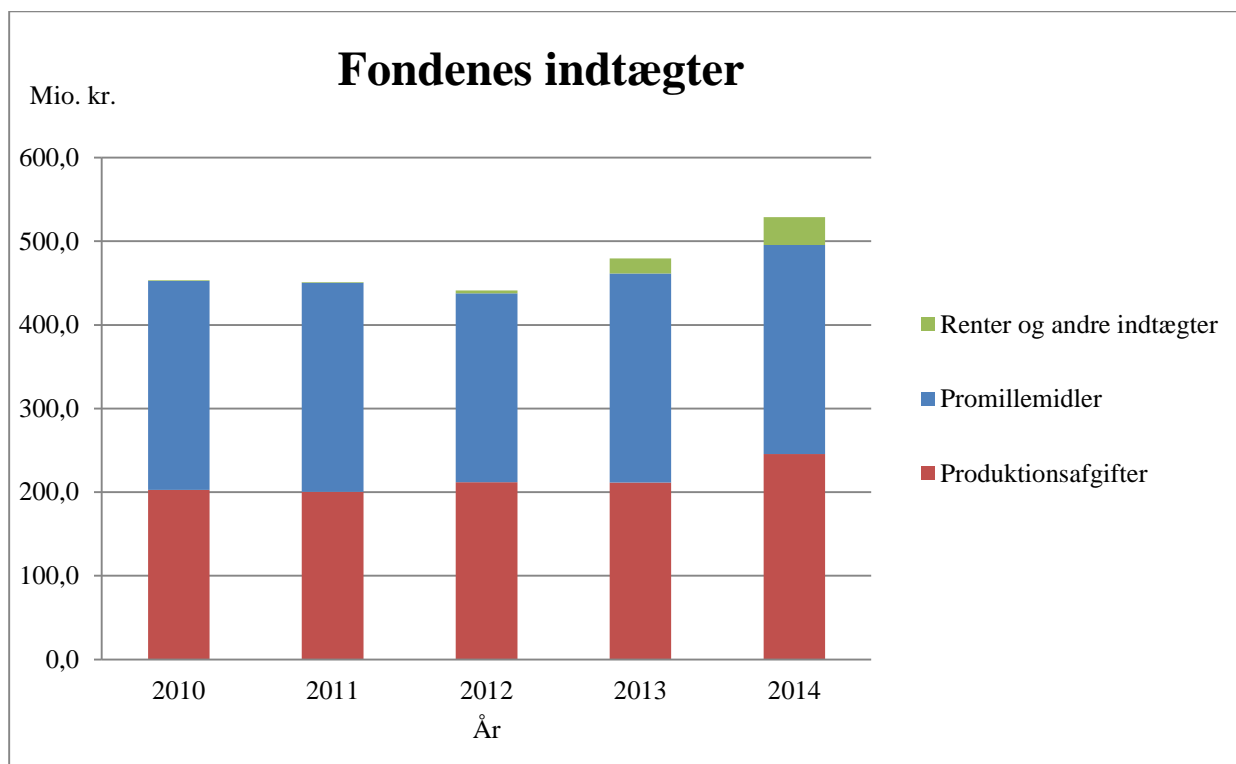


Figur 2.1. Oversigt over fordeling af midler.¹¹

Fondene opkræver produktionsafgifter med hjemmel i bekendtgørelser, der er udstedt med hjemmel i landbrugsstøtteleven eller fiskeriloven. Opkrævningsgrundlaget varierer fra fond til fond. Fondsmidler, der stammer fra produktionsafgifter, skal efter loven anvendes til projekter indenfor de sektorer, hvor de er opkrævet.

Figur 2.2. viser udviklingen i promille- og produktionsafgiftsfondenes samlede indtægter i 2010-2014. En specifikation af de enkelte fondes indtægter i 2014 findes i tabel 3.1.

¹¹ Fiskeafgiftsfonden og Produktionsafgiftsfonden for frugt og gartneriprodukter finansieres udelukkende af produktionsafgifter.



Figur 2.2. Udvikling i fondenes indtægter 2010 til 2014.

2.6. Generelt om fondenes aktiviteter

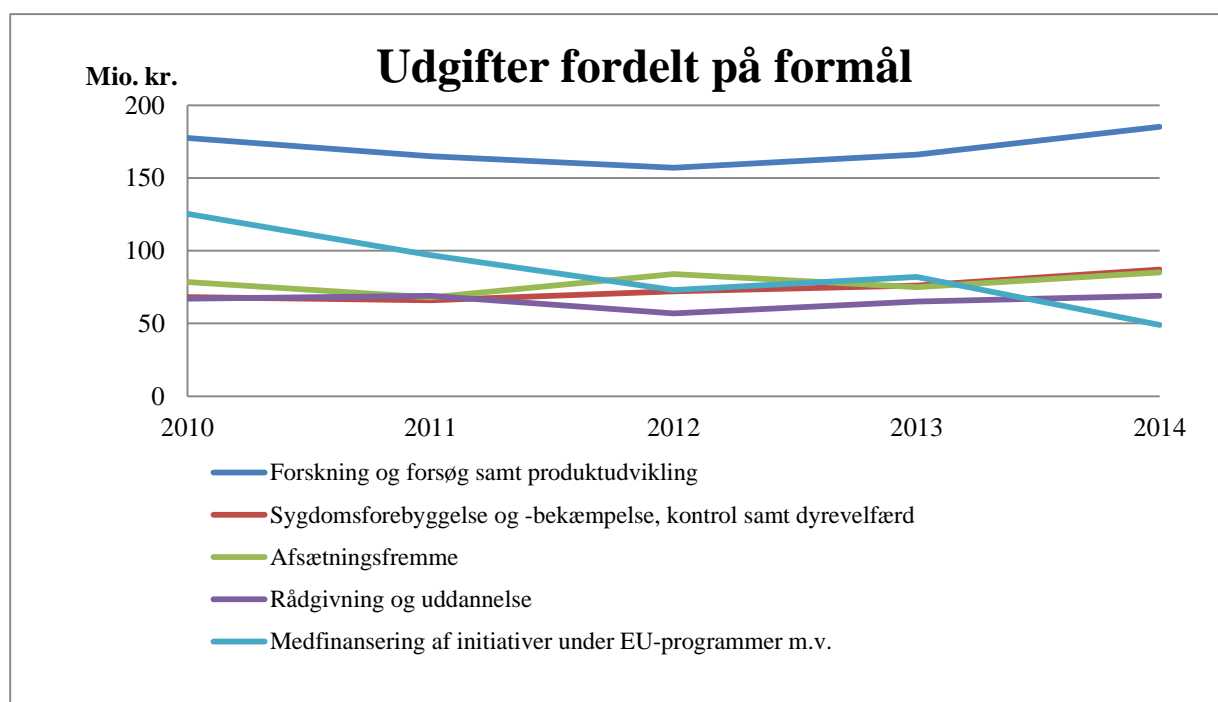
Efter landbrugsstøtteleven kan midler fra promille- og produktionsafgiftsfondene inden for jordbrugsområdet samt Fonden for økologisk landbrug anvendes til finansiering af aktiviteter inden for formålene:

- Afsætningsfremme
- Forskning og forsøg
- Produktudvikling
- Rådgivning
- Uddannelse
- Sygdomsforebyggelse
- Sygdomsbekæmpelse
- Dyrevelfærd
- Kontrol
- Medfinansiering af initiativer under EU-programmer samt i øvrigt til foranstaltninger, som miljø- og fødevareministeren giver tilladelse til.

I fiskeriloven er der hjemmel til at oprette produktionsafgiftsfonde inden for fiskeriområdet. Disse fondsmidler kan anvendes til finansiering af aktiviteter inden for formålene:

- Fiskeleje
- Forbedring og tilpasning af fiskeri- og akvakulturstrukturer
- Rådgivning
- Uddannelse
- Sygdomsforebyggelse
- Sygdomsbekæmpelse
- Kontrol samt erhvervsøkonomiske foranstaltninger, herunder afsætningsfremme, forskningsprojekter og forsøg, som er i fiskerierhvervets interesse.
- Der kan ydes støtte til andre særlige aktiviteter, der godkendes af miljø- og fødevareministeren.

Figur 2.3. viser udviklingen i fondenes samlede udgifter til aktiviteter fordelt på formål i årene 2010-2014. En mere detaljeret oversigt over de enkelte fondes udgifter til aktiviteter fordelt på formål i 2014 kan ses i tabel 3.2.



Figur 2.3. Udgifter fordelt på formål 2010-2014¹².

¹² Under *Medfinansiering af initiativer under EU-programmer m.v.* henhører udgifter til medfinansiering af initiativer under EU-programmer, udgifter til kontrol med midlernes korrekte anvendelse, herunder blandt andet revision og effektivvurdering af aktiviteter, samt bestyrelsesshonorar og udgifter til særlige foranstaltninger.

Omfanget af fondenes aktiviteter under de enkelte formål er beskrevet nedenfor i afsnit 4.

Mere generelt kan det oplyses, at der inden for området *forskning og forsøg samt produktudvikling* ydes tilskud til grundlæggende og anvendelsesrelateret forskning af relevans for de pågældende sektorer, særligt med henblik på at udvikle nye eller forbedrede produkter og produktionsmetoder m.v.

Aktiviteter til *afsætningsfremme* omfatter kampagner og markedsføring i bred forstand, informationsformidling, markedsundersøgelser m.v.

Rådgivning og uddannelse omfatter støtte til konsulentvirksomhed og andre rådgivningsaktiviteter til gavn for producenterne. Uddannelsesaktiviteter omfatter desuden støtte til kurser, efteruddannelse og formidling af information til den enkelte producent.

Indenfor området *sygdomsforebyggelse og -bekæmpelse, kontrol samt dyrevelfærd* ydes støtte til aktiviteter, der er målrettet sygdomme af offentlig interesse, og som kræver en særlig indsats og bevågenhed. Desuden ydes støtte til forskellige tiltag, herunder udbetaling af erstatning til jordbrugere som følge af konkrete sygdomsudbrud.

Formålet - *medfinansiering af initiativer under EU-programmer* - kan blandt andet omfatte medfinansiering af aktiviteter i medfør af landdistriktsprogrammet.

Endelig kan der ydes støtte til andre aktiviteter, som er særskilt godkendt af miljø- og fødevareministeren.

Fondenes revisionsudgifter finansieres af fondsmidlerne, mens udgifterne til den daglige administration i øvrigt skal dækkes af fondsadministratorerne selv.

Der er i landbrugsstøtteleven og fiskeriloven mulighed for, at fondsmidler kan anvendes til udgifter til honorarer til bestyrelsesmedlemmer, herunder rejsegodtgørelse. Udbetalingen af honorar skal ske i overensstemmelse med statens almindelige retningslinjer for særskilte vederlag m.v.

Det fremgår af figur 2.3. og figur 3.1., at der i 2014 hovedsageligt er ydet tilskud til *forskning og forsøg samt produktudvikling*. Tilskuddet til disse formål er i forhold til 2013 steget med 11,4 pct.

Udgifterne til *afsætningsfremme* er steget med 13,3 pct., mens udgifterne til *sygdomsforebyggelse og -bekæmpelse, kontrol samt dyrevelfærd* er steget med 14,5 pct. Udgifterne til formålet *medfinansiering af initiativer under EU-programmer m.v.* er derimod faldet med 40,2 pct. Udgifterne til *rådgivning og uddannelse* er steget med 6,2 pct., og ligger ligesom de foregående år meget stabilt.

3. Fondenes virksomhed i 2014

3.1. Fondenes finansieringsgrundlag

Fondenes virksomhed er baseret på løbende indtægter. Tabel 3.1. viser fondenes indtægter i 2014 fordelt på indtægtskilder. Som det fremgår af tabellen nedenfor, var fondenes samlede indtægter i 2014 på 529,2 mio. kr. Dertil kommer en overførsel af ubrugte fondsmidler fra 2013 til 2014 på 48,3 mio. kr. samt tilskud til fondsadministration på 0,17 mio. kr. En mere detaljeret beskrivelse af de enkelte fondes indtægter findes i 5-årsoversigten i bilagsdelen.

Beløb i 1.000 kr.	Produktions afgifter	Promille- midler	Andre indtægter (Særbevilling m.m.)	2014 I alt
Promilleafgiftsfonden for landbrug	0	232.800	1.270	234.070
Promilleafgiftsfonden for frugtavl og gartneribruget	0	7.200	7	7.207
Fonden for økologisk landbrug	0	10.000	26.073	36.073
Svineafgiftsfonden	126.819	0	551	127.370
Mælkeafgiftsfonden	38.243	0	102	38.345
Kvægafgiftsfonden	15.515	0	77	15.592
Fjerkræafgiftsfonden	10.177	0	26	10.203
Produktionsafgiftsfonden for frugt og gartneriprodukter	12.977	0	40	13.017
Planteforædlingsfonden	8.423	0	0	8.423
Pelsdyrafgiftsfonden	20.507	0	0	20.507
Kartoffelafgiftsfonden	661	5.000	6	5.667
Frøafgiftsfonden	2.527	0	20	2.547
Sukkerafgiftsfonden	1.556	0	0	1.556
Fåreafgiftsfonden	775	0	419	1.194
Hesteafgiftsfonden	1.581	0	0	1.581
Fiskeafgiftsfonden	5.793	0	1	5.794
	245.554	255.000	28.592	529.186

Tabel 3.1. Fondenes finansieringsgrundlag i 2014 fordelt på indtægtskilder.

Fondene kan i begrænset omfang overføre midler til efterfølgende år. Overførslerne må ikke medføre, at der etableres en egentlig fondskapital, men de enkelte fonde kan operere med en sikkerhedsmargin af en størrelsesorden, som fondens konkrete forhold berettiger til.

3.1.1. Promillemidler

Promilleafgiftsfondenes indtægter stammer fra den andel af proventet fra pesticidafgifter, der fra 2014 udgør en del af Miljø- og Fødevarerministeriets årlige bevilling på finansloven. I 2014 modtog Promilleafgiftsfonden for landbrug 232,8 mio. kr., mens Promilleafgiftsfonden for frugtavl og gartneribrug modtog 7,2 mio. kr., og Fonden for økologisk landbrug modtog 10,0 mio. kr. Kartoffelafgiftsfonden modtog i 2014 5 mio. kr. I forbindelse med omlægningen af pesticidafgiftsordningen er der i perioden 2013-2016 afsat 5 mio. kr. årligt til Kartoffelafgiftsfondens aktiviteter.

Ovennævnte fonde har tilsammen oppebåret et samlet provent fra pesticidafgifterne på 255 mio. kr., hvilket svarer til knap halvdelen af fondenes samlede indtægter.

3.1.2. Produktionsafgifter

Produktionsafgiftsfondenes indtægter fra produktionsafgifter var i 2014 på 245,6 mio. kr. Hertil kommer tilskud fra Promilleafgiftsfonden for landbrug¹³ og andre indtægter, herunder særbevillinger. Samlet set udgør produktionsafgiftsfondenes indtægter således 362,4 mio. kr.

Som det ses af tabel 3.1. er der betydelig forskel på størrelsen af de enkelte produktionsafgiftsfondes indtægter fra produktionsafgifter, hvilket skyldes produktionsomfanget i de respektive sektorer/brancher, forskellige afgiftssatser samt sektorernes forskelligheder.

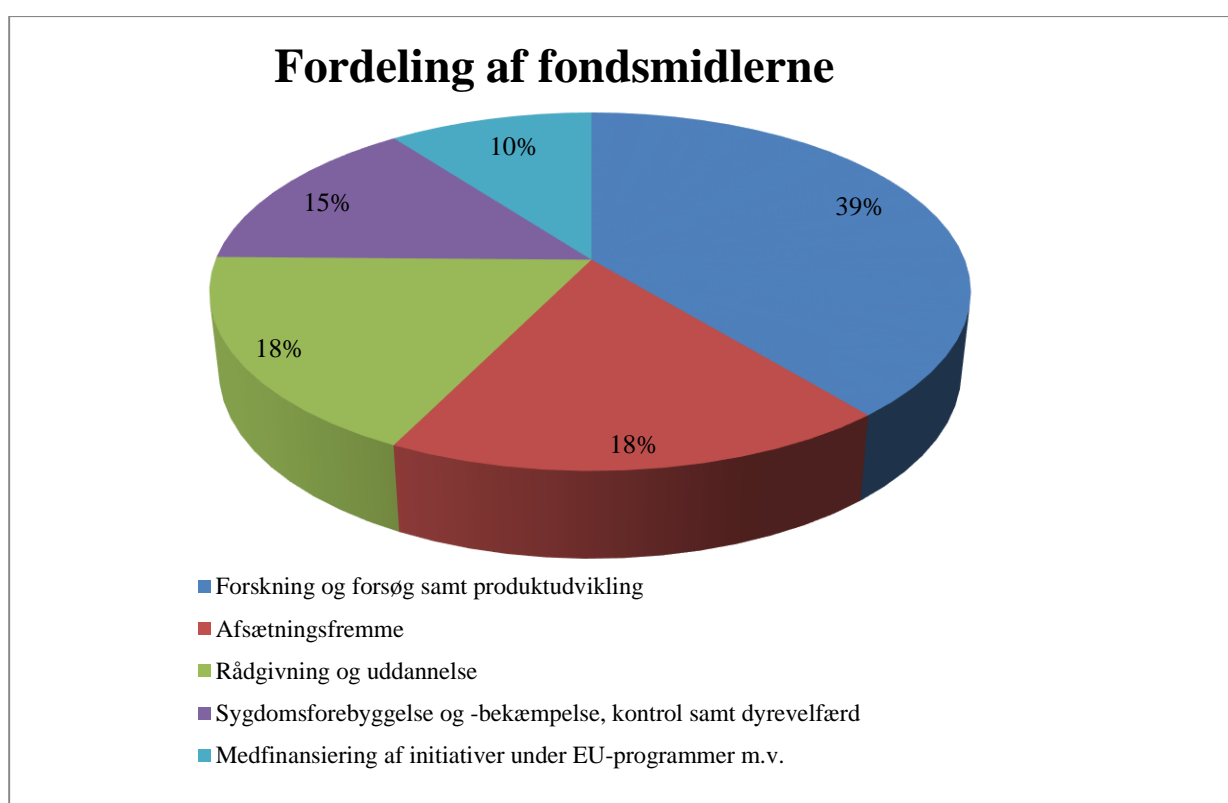
¹³ Det samlede tilskud fra Promilleafgiftsfonden for landbrug til produktionsafgiftsfondene udgør 110,6 mio. kr.

3.2. Fondenes aktiviteter i 2014

Fondene har i 2014 afholdt udgifter til aktiviteter for i alt 474,3 mio. kr. fordelt på følgende overordnede formål:

- Forskning og forsøg samt produktudvikling
- Afsætningsfremme
- Rådgivning og uddannelse
- Sygdomsforebyggelse og -bekæmpelse, kontrol samt dyrevelfærd
- Medfinansiering af initiativer under EU-programmer m.v.¹⁴

Af figur 3.1. fremgår den samlede fordeling af fondsmidlerne mellem disse overordnede formål.



Figur 3.1. Tilskud fordelt på formål i 2014.

En mere detaljeret oversigt over de enkelte fondes fordeling af midler på formål i 2014 fremgår af tabel 3.2.

¹⁴ Under *Medfinansiering af initiativer under EU-programmer m.v.* henhører udgifter til medfinansiering af initiativer under EU-programmer, udgifter til kontrol med midlernes korrekte anvendelse, herunder blandt andet revision og effektvurdering af aktiviteter, samt bestyrelseshonorar og udgifter til særlige foranstaltninger.

1.000 kr	Forskning og forsøg samt produktudvikling	Afsætningsfremme	Rådgivning og uddannelse	Sygdomsforebyggelse og -bekæmpelse, kontrol samt dyrevelfærd	Medfinansiering af initiativer under EU-programmer m.v.	I alt
Promilleafgiftsfonden for landbrug	33.551	19.822	44.105	374	18.092	115.944
Promilleafgiftsfonden for frugtavl og gartneribruget	4.954	1.377	0	0	776	7.107
Fonden for økologisk landbrug	5.085	6.598	2.071	0	1.937	15.691
Svineafgiftsfonden	72.306	34.740	3.878	45.958	17.291	174.173
Mælkeafgiftsfonden	25.143	8.472	8.090	6.061	2.569	50.335
Kvægafgiftsfonden	4.434	5.373	46	8.668	2.700	21.221
Fjerkræafgiftsfonden	5.134	2.576	2.874	5.098	394	16.076
Produktionsafgiftsfonden for frugt og gartneriprodukter	938	6.105	916	0	4.043	12.002
Planteforædlingsfonden	8.423	0	0	0	16	8.439
Pelsdyrafgiftsfonden	13.240	0	0	20.149	100	33.489
Hesteafgiftsfonden	649	0	821	0	54	1.524
Kartoffelafgiftsfonden	6.718	202	0	220	56	7.196
Frøafgiftsfonden	2.176	0	1.211	0	317	3.704
Sukkerroeafgiftsfonden	2.100	0	0	0	18	2.118
Fåreafgiftsfonden	335	23	458	0	100	916
Fiskeafgiftsfonden	0	0	4.221	0	116	4.337
I alt	185.186	85.288	68.691	86.528	48.579	474.272

Tabel 3.2. Fondenes udgifter i 2014 fordelt på formål.

Fordelingen af tilskudsmidler på de enkelte formål og tilskudsmodtagere fremgår af bilagsdelen.

4. De enkelte fondes aktiviteter

De følgende afsnit giver et overordnet indblik i de konkrete aktiviteter, som fondene har støttet i 2014. For hver enkelt fond redegøres for aktiviteter, der er ydet tilskud til under hvert af de støtteberettigede formål. Da fondene typisk støtter en lang række projekter, repræsenterer de beskrevne aktiviteter kun et lille udpluk af de mange aktiviteter, som fondene har støttet.

For mere detaljerede informationer henvises til regnskabstallene i bilagsdelen samt til de enkelte fondes hjemmesider, som indeholder fondenes regnskaber med fondsbestyrelsernes beretninger¹⁵.

¹⁵ En liste over fondenes hjemmesider og generel vejledning om, hvor der kan findes yderligere information om fondene, findes i afsnit 5.

4.1. Promilleafgiftsfonden for landbrug

Fondens samlede indtægter var i 2014 på 234,1 mio. kr. Der blev i 2014 bevilget tilskud til i alt 17 tilskudsmodtagere, hvoraf ni var produktionsafgiftsfonde. Fondens samlede tilskud til produktionsafgiftsfondene udgjorde 110,1 mio. kr., svarende til 49 pct. af promilleafgiftsfondens samlede tilskud. Fonden udbetalte 115,5 mio. kr. som direkte støtte til selvstændige aktiviteter.

Under formålene *forskning og forsøg samt produktudvikling* har Promilleafgiftsfonden for landbrug ydet støtte for i alt 33,6 mio. kr. Videncentret for Landbrug har modtaget støtte til et projekt, der skal udvikle nye dyrknings- og managementprocesser samt logistikprocesser inden for produktion af biomasse. Det er herigennem belyst, hvordan landbruget kan bidrage til et mere biobaseret samfund. Effekten af projektet vil være, at landbruget får et bedre grundlag for at bidrage til at opfylde den nationale målsætning om en fremtidig energiforsyning baseret på bæredygtige og vedvarende energikilder, samtidig med at der skabes muligheder for nye virksomheder og arbejdspladser i landbruget i forbindelse med de nye produktionsformer.

Fonden støttede i 2014 formålet *afsætningsfremme* med 19,8 mio. kr., hvoraf en væsentlig del er ydet til Landbrug & Fødevarer, som har haft en målsætning om at øge afsætningen og eksportudviklingen på vigtige markeder udenfor EU. Som en del af de markedsfremmende aktiviteter er det forsøgt at skabe synlighed og opmærksomhed omkring erhvervets styrkepositioner, herunder fødevarerens sikkerhed og økologi. Projektet har, på trods af en øget global konkurrence om markedsadgang, bidraget til at fastholde og udvikle landbrugs- og fødevarerhvervets markedsposition på vigtige markeder som Kina og Japan.

Til formålene *rådgivning og uddannelse* blev der i alt givet støtte for 44,1 mio. kr. Et af projekterne har haft til formål at demonstrere og videreformidle viden inden for naturpleje. Projektet skal medvirke til at opretholde landbrugsproduktion i områder med sårbar natur og samtidig bidrage til at gøre naturpleje til en rentabel driftsgren. Projektet har formået at sætte fokus på landmandens rolle som natur-, klima- og arealforvalter.

Under formålene *sygdomsforebyggelse og sygdomsbekæmpelse, kontrol samt dyrevelfærd* har fonden anvendt 0,4 mio. kr. Alle midlerne er gået til at styrke indsatsen mod Mycoplasma i kvægproduktionen. Infektionen har ramt flere og flere besætninger – ofte med alvorlige sygdomsproblemer og store produktionstab til følge. Projektet har bidraget med vigtig viden om selve infektionen og om muligheder for diagnostik og kontrol med sygdommen.

Fonden støttede formålene *medfinansiering af initiativer under EU-programmer* med 17,6 mio. kr. Videncentret for Landbrug har modtaget støtte til et projekt, der skal styrke vidensgrundlaget for anvendelse af målrettede og omkostningseffektive virkemidler til reduktion af kvælstofudledning i landbruget. Projektet skal endvidere bidrage til at skabe grundlaget for en forvaltning af grundvandsressourcen, der tilgodeser både vandmiljøet i vandløbene og landbrugets behov for vand til markvanding.

4.2. Promilleafgiftsfonden for frugtavl og gartnerbruget

Promilleafgiftsfonden for frugtavl og gartnerbruget har i 2014 i alt anvendt 7,1 mio. kr., jf. bilaget.

Størstedelen af fondens midler er anvendt under formålet *forskning og forsøg*. Der er i alt ydet støtte for 5 mio. kr., hvoraf en del er midlerne er gået til Agro Tech, der ønsker at fremme bæredygtig væksthproduktion. Det langsigtede mål er at ændre væksthbranchen fra at være energiforbrugere til at være energiproducenter. På kort sigt er målet at skabe nye teknologier, der i løbet af få år kan være med til at sikre væksthproduktionen ved et energiforbrug svarende til højst 40 pct. af energiforbruget i 2007. Som en del af projektet er ”Det Virtuelle Væksthus” blevet udviklet – et redskab, der blandt andet kan bruges til sammenligning af forskellige scenarier for energirenoveringer, så den højeste energibesparelse opnås.

Til formålet *afsaltningsfremme* er der ydet støtte for 1,4 mio. kr. i alt. Et projekt, der har modtaget støtte, har haft til formål at sikre projektledelse, koordinering og optimering af alle planlagte aktiviteter i forbindelse med kampagnen ”Sæson – hverdagsmad med frugt, grønt og glæde”. En væsentlig aktivitet har været at igangsætte et samarbejde med et reklamebureau og sørge for løbende koordinering med den nationale myndighed. For at sikre at kampagnens budskaber understøttes fra så mange sider som muligt, er der ligeledes udviklet samarbejdsrelationer med detailhandlen, madskribenter, pressen m.fl.

Der er under formålet *medfinansiering af initiativer under EU-programmer* blevet anvendt 0,7 mio. kr. Danske Planteskoler har modtaget støtte til et projekt, hvis formål har været at kortlægge, demonstrere og formidle viden om muligheder og begrænsninger i anvendelsen af organiske gødninger og kompost i planteskolekulturer. Det har endvidere været et mål at implementere anvendelsen af et nyt monitorerings – og varslingssystem i Danmark, med henblik på at skabe en mere miljøvenlig bekæmpelse af en række skadegørere i planteskolekulturer.

4.3. Fonden for økologisk landbrug

Fonden for økologisk landbrug har i 2014 anvendt i alt 16,4 mio. kr., jf. bilaget.

Formålene *forskning og forsøg samt produktudvikling* blev støttet med 5,1 mio. kr. Landboforeningen Gefion har modtaget støtte til et projekt, der skal øge andelen af salgbare æbler fra usprøjtede økologiske æbleplantager. En væsentlig aktivitet har været at kortlægge relevante æblesorters modtagelighed overfor æblesygdommen ”æbleøjeplet”, og der er herefter udarbejdet en liste over sorter, der anbefales som særligt robuste overfor sygdommen, samt en vejledning i forebyggelse af sygdommen. Det forventes derfor, at der fremadrettet vil komme flere usprøjtede æbler på markedet, da frugtavlere fremover vil have mulighed for at vælge en større andel af modstandsdygtige sorter.

Fonden har ydet støtte til formålet *afsætningsfremme* for 6,6 mio. kr. Et projekt, der har modtaget støtte, har haft til formål at øge forbrugernes viden om økologi for derigennem at sikre, at forbrugerne er i stand til at træffe et velinformeret valg, når de køber fødevarer. Projektet har blandt andet medvirket til at aflive fordomme om økologi. Omsætningen af økologiske varer inden for de kommende år forventes at stige med 6 – 10 pct., blandt andet som følge af forbrugernes øgede viden om økologi.

Under særpuljen for lokal afsætning af fødevarer har Foreningen Gro modtaget støtte til etableringen af taglandbruget ”ØsterGro”. Projektets formål har været at skabe et lokalt, åbent økologisk landbrug på Østerbro, således at områdets beboere kan følge økologisk dyrkede grøntsagers vej fra jord til bord. Gennem projektet formidles der viden omkring økologisk fødevarerproduktion, og projektet og andre fremtidige lignende projekter forventes derfor på længere sigt også at bidrage til at fremme økologisk afsætning.

Under formålene *rådgivning og uddannelse* er der anvendt 2,1 mio. kr. Herunder har Økologisk Landsforening modtaget støtte til et projekt, der skal fremme selvforsyningen af foder i den økologiske mælkeproduktion. I projektet er forskellige strategier for selvforsyning beskrevet, og udvalgte elementer er eksemplificeret på en økologisk kvægbedrift. Det forventes, at projektet vil bidrage til at flere økologiske mælkeproducenter inspireres til at øge selvforsyningen med foder på egen bedrift. Herigennem bliver mælkeproducenter mere modstandsdygtige overfor udsving i priserne på indkøbt foder. Bedre økonomi i foderforsyningen vil gøre det mere attraktivt for mælkeproducenterne at blive i eller omlægge til økologisk drift.

Fonden for økologisk landbrug har under formålet *medfinansiering af initiativer under EU-programmer* givet støtte for 1,8 mio. kr. Et af projekterne har haft til formål at fremme en mere effektiv udnyttelse af græsarealer ved hjælp af strategier, der bygger på udnyttelse af flere dyregrupper på samme areal. Projektet har gennem indsamling af viden givet i et bedre fagligt grundlag for at etablere samgræsning, og samtidig har målgruppen fået indblik i forskellige koncepter, herunder hvad der konkret og praktisk kan fungere.

4.4. Svineafgiftsfonden

Svineafgiftsfonden har i 2014 anvendt i alt 174,2 mio. kr., jf. bilaget.

Fonden har støttet formålene *forskning og forsøg samt produktudvikling* med 72,3 mio. kr. Et af de projekter, som fonden har støttet, er et flerårigt projekt, der omfatter udvikling af nye og forbedrede produktionsteknologier til opskæring, udbening og pakning af svin. Formålet er herigennem at forbedre indtjeningen og arbejdsmiljøet samt at reducere spild. Projektet forventes afsluttet i 2016.

Landbrug & Fødevarer har modtaget støtte til et projekt, der har resulteret i ny viden om forskellige miljøteknologiers evne til at reducere ammoniak- og lugtemissionen fra ejendomme med svineproduktion. Der er dels foretaget afprøvning af nye teknologier, dels foretaget optimering af eksisterende teknologier. Udvikling af effektive miljøteknologier er afgørende for dansk svineproduktions fortsatte udvikling.

Under *afsætningsfremme* har fonden ydet støtte for 34,7 mio. kr. Ligesom tidligere år er størstedelen af midlerne blandt andet gået til afsætningsfremmende aktiviteter i England, Tyskland og Sverige. Herudover har Svineafgiftsfonden i 2014 specielt ydet støtte til afsætning af svinekød på det japanske marked. Afsætningen af råvarer til baconproduktion i Japan udgør fundamentet for den samlede eksport af svinekød til Japan. Det har derfor været en vigtig målsætning, igennem fokus på kvalitet og fødevarer sikkerhed i de afsætningsfremmende aktiviteter, at fastholde denne afsætning. Den samlede afsætning af svinekød til Japan er steget med over 20 pct. fra 2013 til 2014, og det vurderes, at projektet har været med til at understøtte denne stigning.

Inden for formålene *rådgivning og uddannelse* er der anvendt 3,9 mio. kr. Videncentret for Svineproduktion har modtaget støtte til løbende formidling af faglig viden. Igennem en række forskellige informationsaktiviteter sikres det, at faglig information og forsøgsresultater er tilgængelige for svineproducenter, rådgivere, forskningsinstitutioner m.v.

Informationsaktiviteterne har blandt andet bestået af nyhedsbreve, videopræsentationer, afholdelse af en årlig kongres og en række seminarer for både svineproducenter og rådgivere.

Under formålene *sygdomsforebyggelse og sygdomsbekæmpelse, kontrol og dyrevelfærd* har svineafgiftsfonden i 2014 bevilget 46 mio. kr. i støtte. Et projekt, der har modtaget støtte, har haft til formål at sikre en optimal og robust dyresundhed, herunder en god dyrevelfærd og en mere stabil produktion. Den optimale sundhed søges opnået igennem en række aktiviteter indenfor områderne: bedre forståelse af sygdomsårsager, bedre diagnostik, vurdering af behandlingsstrategier, udvikling og afprøvning af vacciner samt vurdering af sygdommes økonomiske betydning. Den samlede nytteværdi for branchen vil således være et bedre grundlag for at optimere sundhed og velfærd i svineproduktionen og derved også at reducere de omkostninger, syge dyr udgør.

Svineafgiftsfonden har i alt støttet *medfinansiering af initiativer under EU-programmer* med 16,1 mio. kr. Der er ydet støtte til et projekt, der skal sikre en optimering af svineproduktiviteten. Det skal ske ved at nedbringe dødeligheden blandt smågrise. Herved sikres dels en forbedret indtjening i primærproduktionen, dels en større accept fra samfundet i forhold til en mere bæredygtig og etisk forsvarlig produktion. Projektet har blandt andet vist, at management i farestalden kan reducere andelen af døde smågrise med op til 43 pct.

4.5. Mælkeafgiftsfonden

Mælkeafgiftsfonden har i 2014 i alt anvendt 50,3 mio. kr., jf. bilaget.

Formålene *forskning og forsøg samt produktudvikling* har fonden i 2014 støttet med 25,1 mio. kr. Herunder har Aarhus Universitet modtaget støtte til et projekt, hvis formål har været at anviser nye strategier for fodring, som muliggør et højere foderniveau og udnyttelse, uden at det kompromitterer dyrets sundhed. Det er hensigten at skabe et bedre vommiljø hos koen, og det er som en del af projektet blevet undersøgt, hvordan forskellige fodermidler påvirker vombelastningen. Et forbedret vommiljø vil betyde en potentiel økonomisk gevinst igennem en højere foderudnyttelse og en mere optimal udnyttelse af ydelsespotentialet.

Under *afsætningsfremme* blev der i 2014 anvendt 8,5 mio. kr. En del af midlerne er gået til Økologisk Landsforening, der gennem en kampagne har ønsket at øge forbrugernes viden og loyalitet overfor økologisk mælk og mejeriprodukter med henblik på at fastholde og øge salget i 2014. Som en del af kampagnen blev der afholdt såkaldte økodage, hvor en række økologiske

gårde inviterede forbrugerne indenfor, som ved selvsyn kunne opleve økologiske køers trivsel. Herudover blev der som en del af projektet afsat 40.000 magasiner om økologisk mælk og mejeriprodukter via SuperBrugsen. Projektet har resulteret i en stigning i salget af økologisk mælk på 9,6 pct. i forhold til samme periode i 2013.

Mælkeafgiftsfonden har støttet formålene *rådgivning og uddannelse* med 8,1 mio. kr. Videncentret for Landbruget har modtaget støtte til et projekt, der har haft til formål at undersøge, hvorvidt mælkeproduktion kan gennemføres uden brug af soja og uden samtidig tab af produktivitet. Resultaterne viser, at det er muligt at optimere fodringen ved at erstatte soja med økologiske rapskager eller hestebønner. En reduktion i import af soja vil give en økonomisk besparelse for det enkelte kvægbrug og samtidig mindske belastningen af klimaet.

Fonden anvendte 6,1 mio. kr. på formålene *sygdomsforebyggelse og sygdomsbekæmpelse, kontrol og dyrevelfærd*. Herunder har kun ét projekt modtaget støtte fra Mælkeafgiftsfonden. Projektet finansierer overvågningen af kvægsygdommene Salmonella Dublin, IBR og BVD. Overvågningen sikrer, at Danmark lever op til de internationale forpligtelser om dokumentation af smitsomme kvægsygdomme, ligesom projektet sikrer, at evt. nye udbrud af ovenstående sygdomme opdages hurtigst muligt.

Under formålet *medfinansiering af initiativer under EU-programmer* har fonden ydet støtte for 2,5 mio. kr. Det eneste projekt, der har modtaget støtte under dette formål, er en 3-årig kampagne, der er medfinansieret af EU. Målet er, at mælken skal tilbage på den generelle sundhedsdagsorden. Kampagnen er et samarbejde mellem en række europæiske lande, som alle vil gennemføre kampagnen på deres respektive markeder. Kampagnen har i 2014 formålet at løfte målgruppens vidensniveau om mælkens næringsværdi fra 32 pct. til 45 pct.

4.6. Kvægafgiftsfonden

Kvægafgiftsfonden har i 2014 anvendt i alt 21,2 mio. kr., jf. bilaget.

Kvægafgiftsfonden har støttet formålene *forskning og forsøg samt produktudvikling* med 4,4 mio. kr. Herunder har Videncentret for Landbrug modtaget støtte til et projekt, hvis formål har været at udvikle en ny miljøteknologi, der kan reducere fordampningen af kvælstof fra gylle. Det er forventningen, at projektet skal resultere i et kommercielt system til biofermentering af gylle på kvægbrug, og at metoden kan reducere udledningen af ammoniak fra kvægbrug med 50 pct. på ejendomme, som etablerer systemet.

Under formålet *afsætningsfremme* er der i 2014 anvendt 5,4 mio. kr. Et af de støttede projekter har sigtet efter at fastholde og styrke oksekødssektorens markedsposition på en række internationale markeder for derved at kunne øge afsætningsmulighederne. Der er blandt andet i årets løb opnået ny markedsadgang i Filippinerne og Chile samt forbedret adgang til markederne i Algeriet og Egypten.

Inden for formålene *rådgivning og uddannelse* er der ydet støtte for i alt 0,05 mio. kr. Alle midlerne er gået til Kødbranchens Fællesråd, der har ønsket at øge samspejlet imellem vidensinstitutioner og slagteribranchen for derigennem at styrke erhvervets rekrutteringsbase, innovationskraft og konkurrenceevne. Projektet har resulteret i øget interaktion imellem branche og universitet samt øget dialog og vidensdeling både i forhold til formidling af forsknings- og udviklingsbehov og forskningsresultater.

Fonden har anvendt 8,7 mio. kr. under formålene *sygdomsforebyggelse og sygdomsbekæmpelse, kontrol samt dyrevelfærd*. Et projekt, der har modtaget støtte, har haft til formål at reducere antibiotikaforbruget i de danske slagtekalvebesætninger. Udgangspunktet har været at sammenligne slagtekalveproduktioner med høj dødelighed og et højt medicinforbrug med slagtekalveproduktioner, der anvender mindre medicin og oplever en lavere dødelighed. Projektet har herigennem formået at skabe øget indsigt i problemer relateret til anvendelsen af antibiotika.

Fonden har under formålet *medfinansiering af initiativer under EU-programmer* ydet støtte for 2,6 mio. kr. En del af midlerne er gået til projekt, hvis hovedformål har været at styrke landmandens incitament til at gå i gang med naturpleje. I den forbindelse er de væsentligste barrierer i forhold til naturpleje blevet afdækket med henblik på at imødegå disse. På den baggrund forventes antallet af naturplejere at stige i fremtiden.

4.7 Fjerkræafgiftsfonden

Fjerkræafgiftsfonden har i 2014 i alt anvendt 16,1 mio. kr. jf. bilaget.

Fonden har ydet støtte til formålene *forskning og forsøg samt produktudvikling* på 5,1 mio. kr. Et projekt, der modtog støtte, har haft til formål at kortlægge niveauet af fjerpilning, fjerædning og kannibalisme i skrabe- og økologiske æglæggerbesætninger samt at undersøge den ernæringsmæssige sammenhæng. Fjerpilning er smertefuldt og kan udvikle sig til kannibalisme, og en reduktion i fjerpilning vil derfor både forbedre dyrevelfærden og reducere dødeligheden. En

skadet fjerdragt fører desuden til varmetab hos hønen, som derfor må indtage mere foder. Fodereffektiviteten kan således også øges ved en indsats mod fjerpilning.

Fjerkræafgiftsfonden har anvendt 2,6 mio. under formålet *afsætningsfremme*. En stor del af midlerne er gået til Danske Æg, der har indsamlet den nyeste viden om æg i relation til sundhed og ernæring. Den nye viden er herefter blevet formidlet til ernæringsprofessionelle, som derfra har været de primære formidlere til forbrugerne. Det overordnede formål har været, at øge antallet af forbrugere, der forbinder æg med noget sundt, og i den forbindelse at kunne øge salget af æg.

Fjerkræafgiftsfonden har støttet formålene *rådgivning og uddannelse* med 2,9 mio. kr. Et af de herunder støttede projekter havde til formål at indsamle og formidle udenlandsk viden om fjerkræproduktion. Det forventes, at et øget vidensniveau blandt fjerkræproducenterne vil være medvirkende til en optimering af den nuværende æg- og fjerkræproduktion, således at dyrevelfærden og fødevarerikigheden øges, samtidig med at miljøbelastningen reduceres. Projektet har blandt andet resulteret i indsamling af viden fra mindst 30 forskellige lande og samtidig resulteret i direkte formidling af denne viden til ca. 400 danske primærproducenter.

Under formålene *sygdomsforebyggelse, sygdomsbekæmpelse, kontrol samt dyrevelfærd* er der anvendt 5,1 mio. kr. En del af midlerne under dette formål er gået til Dansk Slagtefjerkræ, der har ydet tilskud til vaccination mod Newcastle disease. Projektet har stor betydning for fjerkræerhvervet, idet forebyggelse af sygdommen ved vaccination er afgørende for fjerkræerhvervets udvikling og konkurrenceevne.

Formålet *medfinansiering af initiativer under EU-programmer* er i 2014 støttet med 0,3 mio. kr. Herunder har Videncentret for Landbrug modtaget støtte til et projekt, hvis formål har været at styrke fjerkræproducenternes konkurrencedygtighed. Konkurrenceevnen ønskes styrket igennem formidling af viden til producenterne om, hvordan de kan forbedre foderudnyttelsen, reducere energiforbruget og forbedre produktionens klimavenlighed.

4.8. Produktionsafgiftsfonden for frugt og gartneriprodukter

Produktionsafgiftsfonden for frugt og gartneriprodukter har i 2014 i alt anvendt 12 mio. kr., jf. bilaget.

Formålene *forskning og forsøg samt produktudvikling* er af fonden blevet støttet med 0,9 mio. kr. Et projekt, der har modtaget støtte, er en viderebygning på tidligere projekter omkring champignoner. Formålet har været at indsamle og videreformidle viden om champignoners positive egenskaber som fødevarer i forhold til sundhed og forebyggelse af en række sygdomme og livsstilsproblemer. Der er blandt andet blevet informeret om egne og udenlandske forskningsresultater til forbrugere og fagfolk via FOOD festival. Herudover er der skabt en positiv dialog med Fødevarestyrelsen angående markedsføring af champignoner med D-vitamin.

Størstedelen af fondens midler er blevet anvendt under formålet *afsætningsfremme*. Der er ydet støtte for 6,1 mio. kr., hvoraf lidt over halvdelen, i lighed med tidligere år, er gået til et projekt hos Danske Prydplanter. Projektet har til formål at informere alle interessenter om udbuddet af og anvendelsesmuligheder for potteplanter.

Danske Havecentre har modtaget støtte til udgivelsen af in-store magasinet ”Haveglæder”. Formålet har været at formidle ideer til brug af planter i haven og køkkenhaven samt at inspirere til dyrkning af frugt og bær i egen have. Der er i 2014 udgivet 142.000 eksemplarer af magasinet, og det vurderes, at magasinet blandt andet har været med til at øge bevidstheden om glæden ved små køkken- og frugthaver set i forhold til det stigende fokus på rester af sprøjtemidler på frugt og grønt i supermarkeder.

Inden for formålene *rådgivning og uddannelse* er der anvendt 0,9 mio. kr. Danske Planteskoler har modtaget støtte til et projekt, der gennem indhentning og videreformidling af ny faglig viden i samarbejde med blandt andre Københavns Universitet, har bidraget til en videreudvikling af planteskoleerhvervet og samarbejdet med andre grønne organisationer. Målet er at effektivisere produktionerne, højne produktkvaliteten samt at øge anvendelsen af miljøvenlige produktionsmetoder.

Fonden støttede formålet *medfinansiering af initiativer under EU-programmer* med 4 mio. kr. Et af de støttede projekter har haft til formål at afdække og demonstrere miljøvenlige løsninger på højaktuelle problemstillinger indenfor produktion af frugt og grønt. Projektet skal eksempelvis sikre en kategorisering af organiske gødninger mht. mineraliseringshastighed,

omsætningseffektivitet og kvalitet, hvilket giver producenterne et bedre grundlag for valg af gødning, så der ikke overgødskes.

4.9. Planteforædlingsfonden

Planteforædlingsfonden har i 2014 anvendt i alt 8,6 mio. kr., jf. bilaget.

Fondens tildelte midler er alle blevet anvendt inden for formålet *produktudvikling*. Forædlingsarbejdet blev støttet således, at de 36 sortsejere, som er registreret hos Planteforædlingsfonden, modtog deres andel af de opkrævede afgifter som vederlag for udført planteforædling. Alle fondens indtægter blev således fordelt blandt sortsejerne.

4.10. Pelsdyrafgiftsfonden

Pelsdyrafgiftsfonden har i 2014 anvendt i alt 33,5 mio. kr. jf., bilaget.

Under formålene *forskning og forsøg* blev der ydet støtte for 13,2 mio. kr. Der er tildelt støtte til et projekt, der har forsket i pels som et bæredygtigt materiale indenfor mode- og pelsindustrien. Det overordnede formål har været at udvikle nye materialeteknikker og metoder til innovativ og bæredygtig anvendelse af pels.

Størstedelen af fondens midler er anvendt indenfor formålene *sygdomsforebyggelse og sygdomsbekæmpelse, kontrol samt dyrevelfærd*. Her blev der i alt ydet støtte for 20,1 mio. kr., hvoraf de fleste midler er gået til Dansk Pelsdyravlerforening til bekæmpelse af sygdommen plasmacytose, som medfører øget dødelighed, nedsat frugtbarhed og dårligere skindkvalitet hos pelsdyr. Projektet har i 2014 bidraget med en yderligere indfasning af den nye plasmacytosedagnostik, således at denne metode nu dækker Bornholm, Sjælland, Fyn, Sønderjylland og dele af Midtjylland. 2014 har været præget af et alvorligt udbrud af plasmacytose omkring Holstebro, og det vurderes i den forbindelse, at København Diagnostik ikke havde haft mulighed for at håndtere denne spidsbelastning, hvis ikke indfasningen af den nye plasmacytosestest havde været så langt fremme.

4.11. Kartoffelafgiftsfonden

Kartoffelafgiftsfonden har i 2014 anvendt 7,2 mio. kr., jf. bilaget.

Størstedelen af fondens midler er fordelt under formålene *forskning og forsøg samt produktudvikling*, hvor der i alt er ydet støtte for 6,7 mio. kr. En del af midlerne er anvendt af Videncentret for Landbrug til indsamling, videreudvikling og formidling af specialviden i relation til udvikling og optimering af kartoffelproduktionen i Danmark. I 2014 har der været specielt fokus på formidling af viden vedrørende kartoffelcystenematoder og kartoffelbrok.

Et andet projekt har modtaget støtte til udvikling af en metode til behovsbestemt gødsning ved hjælp af måling af nitrat i bladstilke. Det forventes, at metoden vil finde praktisk anvendelse hos avlere og rådgivere, og at metoden vil være med til at optimere gødsningsstrategien i specielt stivelsesavlen. Markobservationer viser, at en fokusering på markens behov for eftergødsning kan reducere kvælstofforbruget med 10-20 pct. i de marker som overgødskes, og at man kan hæve udbyttet 5-10 pct. i marker, som undergødskes. Metoden anses dog på nuværende tidspunkt kun som anvendelig på et tidligt tidspunkt i vækstsæsonen.

Under formålet *afsætningsfremme* er der anvendt 0,2 mio. kr. Et projekt, der har modtaget støtte, har haft til formål at øge forbrugernes bevidsthed om kartofflens mangfoldighed. Ved en øget forbrugerbevidsthed om kartofflens forskellige tilberedningsegenskaber er forventningen, at forbrugernes oplevelse af kartofflen som en kvalitetsfødevarer øges. På denne måde forventes forbruget af kartofler at stige. Organisationen Danske Kartoffler har blandt andet igennem deres magasin spillet en positiv rolle i formidlingen af kartofflen som en mangfoldig fødevarer.

Inden for formålene *sygdomsforebyggelse og sygdomsbekæmpelse, kontrol samt dyrevelfærd* er der givet støtte for 0,2 mio. kr. Formålet med et af de herunder støttede projekter har været at sikre kartoffelerhvervet det bedst mulige udgangspunkt for et højt udbytte og en god kvalitet af præbasislæggekartofler til brug i den videre fremavl af danske læggekartofler. Projektet har fokuseret på udvikling af en bæredygtig dansk samling for kartofler med henblik på at sikre adgang til patogenfrie og sortsægte miniknolde.

4.12 Frøafgiftsfonden

Frøafgiftsfonden har i 2014 anvendt i alt 3,7 mio. kr., jf. bilaget.

Fondens midler er i 2014 hovedsageligt fordelt til projekter under formålene *forskning og forsøg samt produktudvikling*. Fonden har under disse formål ydet støtte for i alt 2,2 mio. kr. Herunder har Aarhus Universitet modtaget støtte til et projekt, hvis overordnede formål er at øge frøudbyttet med 30 pct. i år 2020, samtidig med at anvendelsen af gødning og plantebeskyttelsesmidler reduceres med 30 pct. pr. kg produceret frø. Projektet forventes afsluttet i december 2016.

Fonden har støttet *rådgivning og uddannelse* med 1,2 mio. kr. Projektet ”En ny spinatfrøsucces” har anvist og demonstreret løsninger til, hvordan ukrudtsforekomst i spinat kan reduceres og kontrolleres med minimalt herbicidforbrug. Målet har således været at opnå en effektiv ukrudtbekæmpelse med mindre brug af pesticider. Videncentret for Landbrug har som en del af projektet gennemført en forsøgsserie, der demonstrerer forskellige ukrudtsmidlers effekt og skånsomhed på spinat.

Under formålet *medfinansiering af initiativer under EU-programmer* er der anvendt 0,3 mio. kr., som alle er gået til et projekt gennemført af Videncentret for Landbrug. Formålet med projektet har været at styrke den økologiske dyrkning af græsfrø, herunder primært rajgræs, ved at udarbejde nye gødningsstrategier, der er tilpasset økologiske forhold. Projektets resultater forventes at bidrage til, at den økologiske dyrkning af frøgræs i Danmark forsat vil være med i front globalt og dermed bevare muligheden for denne højværdi niche for danske landmænd.

4.13. Sukkerroefgiftsfonden

Sukkerroefgiftsfonden har i 2014 anvendt i alt 2,1 mio. kr., jf. bilaget.

Alle fondens tilskudsmidler er blevet anvendt under formålet *forskning og forsøg*. Fondet for Forsøg med Sukkerroedyrkning har modtaget støtte til bekæmpelse af sygdomme og skadedyr. Projektet har blandt andet omfattet afprøvning af midler og strategier til bekæmpelse af bladsygdomme, afprøvning af insekticidbejdse og bekæmpelse af lus samt deltagelse i resistens monitorering af lus. Herudover er der også gennemført observationer og dataindsamling til registrering af og varsling for angreb af bladsvampe, som vurderes at være væsentlig i forhold til en rettidig indsats imod bladsvamp.

Et andet projekt har haft til formål at undersøge og fremme nye metoder til optagning og lagring af roer, der kan medvirke til at reducere mængden af jord, sten og top, der leveres til fabrikken med roerne, samt at reducere spild af roer under optagning og levering. Som en del af projektet er der foretaget en spildundersøgelse, der viser, at der i dag spildes knapt 4 tons roer pr. hektar. Undersøgelsen viser dog også, at det er muligt at reducere spildet til 1,5 tons roer pr. hektar, hvilket vil svare til et potential økonomisk gevinst på 18 mio. kr.

4.14. Fåreafgiftsfonden

Fåreafgiftsfonden har i 2014 anvendt i alt 0,9 mio. kr., jf. bilaget.

Formålene *forskning og forsøgt samt produktudvikling* er blevet støttet med 0,3 mio. kr. Herunder har Danske Lammeproducenter modtaget støtte til projekt, hvis formål har været at øge andelen af avlsvædderlam, der kommer ud i slagtelamsbesætningerne. Med henblik herpå er der afprøvet op til 100 dyr af flere racer, og der er på den måde opnået viden omkring tilvæksten af de enkelte dyr og racer, hvorledes de udvikler sig under ensartede forhold, samt hvorledes deres adfærd har været. Resultaterne er offentliggjort på Danske Lammeproducenters hjemmeside.

Fåreafgiftsfonden har støttet *afsætningsfremme* med 0,02 mio. kr., hvor alle midlerne er gået til Dansk Fåreavls udstillingsstande på dyreskuer rundt omkring i landet. Formålet med udstillingsstandene har været at give en faglig orientering til nuværende og kommende fåreavlere om forskellige produktionsformer, fåreracer, naturpleje, græsmarker og fodermidler samt at anwise, hvad der er til rådighed af skriftligt materiale indenfor områderne. Standene henvender sig også til folk uden for erhvervet til rådgivning og inspiration, der kan skabe ideer til anvendelse af både uld, skind og kød.

Fonden har anvendt 0,5 mio. kr. inden for formålene *rådgivning og uddannelse*. En del af midlerne er gået til et projekt, der tilbyder dyrlægerådgivning til alle fåreavlere, hvor man pr. telefon eller e-mail kan få svar på konkrete sygdomsproblemer i fårebesætningen. De to tilsluttede dyrlæger bidrager endvidere med månedlige artikler i tidsskriftet FÅR. Aktiviteterne medvirker til en højnelse af det generelle veterinære niveau i de danske fårebesætninger, og den individuelle rådgivning er med til at forhindre, at veterinære småproblemer udvikler sig til egentlige behandlingskrævende situationer.

4.15. Hesteafgiftsfonden

Hesteafgiftsfonden har i 2014 anvendt i alt 1,5 mio. kr., jf. bilaget.

Fonden har anvendt 0,6 mio. kr. inden for formålene *forskning og forsøg samt produktudvikling*. Herunder har Københavns Universitet modtaget støtte til forskning i måling af bestemte biomarkører i ledvæske, blod og bughulevæske hos heste. En øget måling af disse biomarkører forventes at kunne forbedre diagnostikken samt beslutningsprocessen med henblik på behandling og vurdering af prognose for heste med kolik og ledbetændelse. Da disse to sygdomme er de hyppigste årsager til at heste aflives, vil diagnostikken potentielt have en stor dyrevelfærdsmæssig fordel, idet flere heste vil undgå aflivning, kronisk halthed eller unødigt kolikoperation.

Under formålene *rådgivning og uddannelse* er der ydet støttet for 0,8 mio. kr. Størstedelen af midlerne er, i lighed med forrige år, gået til Videncentret for Landbrug til et projekt, der skal levere generel rådgivning til den brede hestesektor, hovedsageligt formidlet via telefonrådgivning. Rådgivningen har omfattet alle relevante aspekter af hesteholdet, såsom rådgivning om fodring, pleje, staldindretning, avl, reproduktion og transport af heste. Især det øgede fokus på hestevelfærd har gennem de senere år bidraget til et større behov for rådgivning. Hestesektoren oplever generelt i disse år mange ændrede vilkår, og en opdateret viden hos hestefolk er derfor ganske væsentligt i forhold til at tilpasse sig forandringer.

4.16. Fiskeafgiftsfonden

Fiskeafgiftsfonden har i 2014 anvendt i alt 4,3 mio. kr., jf. bilaget.

Fonden har anvendt alle tilskudsmidler inden for formålet *uddannelse*. En stor del af midlerne er, ligesom sidste år, gået til Danmarks Fiskeriforening Producent Organisations Uddannelseskasse, der yder tilskud til aflønning af lærlinge i fiskeribranchen. Formålet hermed er at understøtte fiskeriuddannelsen, for på den måde at sikre generationsskiftet i dansk fiskeri. Baggrunden for at gennemføre lærlingeprojektet i regi af Danmarks Fiskeriforening Producent Organisations Uddannelseskasse er at sikre, at alle typer fiskeri tilgodeses, og samtidig opnår den enkelte lærling mulighed for at opleve forskellige typer af fiskeri i Danmark.

Et andet projekt er gennemført af EUC Nordvest/Danmarks Fiskeriskole. Projektet har blandt andet modtaget støtte til at gennemføre rådgivning om kommende praktikpladser, rekruttering af elever, orientering om fiskeriets uddannelser og udarbejdelse af materialer.

5. Yderligere information

Generel information om fondene, oversigt over de forskellige fonde, lovgrundlag for fondenes virke samt tidligere årsrapporter findes på NaturErhvervstyrelsens web-portal, www.naturerhverv.dk. Hjemmesiden indeholder links til de enkelte fonde, hvor godkendte budgetter og regnskaber samt fondenes vedtægter kan findes.

For yderligere information om de enkelte fonde henvises til følgende hjemmesider:

Promilleafgiftsfonden for landbrug: www.promilleafgiftsfonden.dk

Promilleafgiftsfonden for frugtavl og gartneribruget: www.promilleafgiftsfond.dk

Fonden for økologisk landbrug: www.okologifonden.dk

Svineafgiftsfonden: www.svineafgiftsfonden.dk

Mælkeafgiftsfonden: www.maelkeafgiftsfonden.dk

Kvægafgiftsfonden: www.kvaegafgiftsfonden.dk

Fjerkræafgiftsfonden: www.fa-fonden.dk

Produktionsafgiftsfonden for frugt og gartneriprodukter: www.produktionsafgiftsfond.dk

Planteforædlingsfonden: www.planteforaedlingsfonden.dk

Pelsdyrafgiftsfonden: www.pelsdyrafgiftsfonden.dk

Kartoffelafgiftsfonden: www.kartoffelafgiftsfonden.dk

Frøafgiftsfonden: www.froeafgiftsfonden.dk

Sukkerroefgiftsfonden: www.sukkerroefgiftsfonden.dk

Fåreafgiftsfonden: www.faareafgiftsfonden.dk

Hesteafgiftsfonden: www.hestefgiftsfonden.dk

Fiskeafgiftsfonden: www.fiskeafgiftsfonden.dk

Bilag

Promilleafgiftsfonden for landbrug

<i>Beløb i 1000 kr.</i>	<i>Regnskab 2010</i>	<i>Regnskab 2011</i>	<i>Regnskab 2012</i>	<i>Regnskab 2013</i>	<i>Regnskab 2014</i>
INDTÆGTER:					
Overført fra forrige år	4.055	2.597	1.852	5.609	11.703
Promillemidler ¹⁶	232.800	232.800	208.486	232.800	232.800
Særbevilling og anden indtægt	0	0	0	0	1.270
Renter	10	38	0	0	0
Tilskud til fondsadministration	250	250	250	0	0
I. Indtægter i alt	237.115	235.685	210.588	238.409	245.773

UDGIFTER:

Samlede tilskud fordelt på formål

Afsætningsfremme	22.657	26.675	29.648	30.612	34.594
Forskning og forsøg	73.326	78.618	64.473	76.361	89.324
Produktudvikling	938	2.031	403	130	0
Rådgivning	34.530	43.710	31.869	42.126	49.329
Uddannelse	3.955	1.209	3.178	3.740	2.033
Sygdomsforebyggelse	7.327	8.862	9.642	15.118	14.069
Sygdomsbekæmpelse	12.129	12.583	8.908	6.200	3.360
Dyrevelfærd	2.452	1.783	1.199	1.997	2.843
Kontrol	5.497	5.880	5.847	7.495	6.607
Særlige foranstaltninger	0	0	0	0	0
Medfinansiering af EU-programmer	56.037	51.882	49.043	42.543	23.902
Hensat til næste periode ¹⁷	15.365	0	0	0	0
II. Udgifter til formål i alt	234.213	233.233	204.210	226.322	226.061

Fondsadministration

Generel fondsadministration ¹⁸	250	250	250	0	0
Revisionsudgifter	50	80	56	56	76
Effektvurdering	0	156	454	188	305
Advokat	0	110	0	138	76
Bestyrelshonorar	5	4	9	2	2

¹⁶ Beregningen af promilleafgiftsprovenuet er fra 2011 omlagt, som følge af aftalen om Grøn Vækst, jf. ændringen af landbrugsstøtteleven (L1513) i 2009. Omlægningen betyder, at der fra 2010 årligt overføres et beløb på 250 mio. kr. fra Skatteministeriet til Miljø- og Fødevareministeriet. Fra 2014 er overførslen fra Skatteministeriet finanslovmæssigt omlagt således, at Miljø- og Fødevareministeriet fremover modtager en fast årlig bevilling på finansloven i stedet for den interne statslige overførselsindtægt, jf. tekstanmærkning nr. 160. Ministeren træffer beslutning om den videre fordeling til de to promilleafgiftsfonde, Fonden for økologisk landbrug og til andre områder inden for ministerområdet.

¹⁷ Svineafgiftsfonden opererede indtil 1. januar 2011 med forskudt regnskabsår.

¹⁸ Administrator: Landbrug & Fødevarer. NaturErhvervstyrelsen har godkendt, at indtægtsposten "Tilskud til fondsadministration" og udgiftsposten "Generel fondsadministration" ikke længere medtages i fondenes regnskabsskema, da udgiften til fondsadministration ikke finansieres af fondsmidler. Fondene redegør i stedet i en note til regnskabet for fondsadministration, herunder udgiftens størrelse. I 2014 har udgifterne udgjort 800 t.kr.

<i>Beløb i 1000 kr.</i>	<i>Regnskab 2010</i>	<i>Regnskab 2011</i>	<i>Regnskab 2012</i>	<i>Regnskab 2013</i>	<i>Regnskab 2014</i>
III. Administration i alt	305	600	769	384	459
IV. Udgifter i alt	234.518	233.833	204.979	226.706	226.520
Overførsel til næste år	2.597	1.852	5.609	11.703	19.253
Overførsel til næste år i pct. af årets udgift	1,1	0,8	2,7	5,2	8,5
Supplerende oplysninger:					
Samlede tilskud fordelt på tilskudsmodtagere					
Videncentret for Landbrug (SEGES)	91.744	91.639	79.848	82.594	83.861
Svineafgiftsfonden	61.459	60.911	57.958	56.470	55.754
Mælkeafgiftsfonden	30.448	30.123	18.945	30.012	25.177
Pelsdyrafgiftsfonden	11.537	12.587	12.809	15.289	12.982
Økologisk Landsforening	10.059	9.414	10.254	10.438	12.439
Udvalget vedr. prioritering af særlige indsatser	0	0	0	0	7.937
Landbrug & Fødevarer	7.000	7.000	8.000	8.000	7.996
Kvægafgiftsfonden	8.108	8.236	2.234	7.905	6.632
Fjerkræafgiftsfonden	7.294	7.217	6.124	7.000	6.105
Frøafgiftsfonden	1.760	1.760	1.709	1.800	1.800
Forbrugerrådet Tænk	1.000	1.525	1.763	1.812	1.597
Kartoffelafgiftsfonden	1.040	1.040	1.010	1.100	1.100
Københavns Madhus	0	0	1.916	1.829	947
Sukkerroeafgiftsfonden	560	560	544	575	575
Fåreafgiftsfonden	520	520	99	525	451
Foreningen Biodynamisk Jordbrug	0	0	0	0	383
Danmarks Biavlforening	160	300	300	350	325
Documentary.dk	500	0	0	400	0
3F Den Grønne Gruppe	0	0	75	125	0
Det Økologiske Råd	100	101	103	98	0
Tænketanken CONCITO	0	300	519	0	0
VIFU - Videncenter for Fødevarerudvikling	740	0	0	0	0
Aarhus Universitet	184	0	0	0	0
V. I alt	234.213	233.233	204.210	226.322	226.061

Promilleafgiftsfonden for frugtavl og gartnerbruget

<i>Beløb i 1000 kr.</i>	<i>Regnskab 2010</i>	<i>Regnskab 2011</i>	<i>Regnskab 2012</i>	<i>Regnskab 2013</i>	<i>Regnskab 2014</i>
INDTÆGTER:					
Overført fra forrige år	1.080	713	584	230	399
Promillemidler ¹⁹	7.200	7.200	7.200	7.200	7.200
Særbevilling og anden indtægt	73	0	0	4	0
Renter	22	19	9	5	7
Tilskud til fondsadministration	268	268	160	246	0
I. Indtægter i alt	8.643	8.200	7.953	7.685	7.606
UDGIFTER:					
Samlede tilskud fordelt på formål					
Afsætningsfremme	817	1.328	924	1.200	1.377
Forskning og forsøg	3.772	3.642	4.055	2.780	4.954
Produktudvikling	0	0	0	0	0
Rådgivning	0	0	0	0	0
Uddannelse	0	0	0	0	0
Sygdomsbekæmpelse	0	0	0	0	0
Dyrevelfærd	0	0	0	0	0
Kontrol	0	0	0	0	0
Særlige foranstaltninger	0	0	0	0	0
Medfinansiering af EU-programmer	3.040	2.347	2.565	3.013	729
II. Udgifter til formål i alt	7.629	7.317	7.544	6.993	7.060
Fondsadministration					
Generel fondsadministration ²⁰	268	268	160	246	0
Revisionsudgifter	33	6	22	22	22
Effektvurdering	0	25	-3	25	25
Ekstern projektvurdering	0	0	0	0	0
Bestyrelshonorar/befordringsgodtgørelse	0	0	0	0	0
Tab på debitorer	0	0	0	0	0
III. Administration i alt	301	299	179	293	47
IV. Udgifter i alt	7.930	7.616	7.723	7.286	7.107

¹⁹ Beregningen af promilleafgiftsprovenuet er fra 2011 omlagt, som følge af aftalen om Grøn Vækst, jf. ændringen af landbrugsstøtteleven (L1513) i 2009. Omlægningen betyder, at der fra 2010 årligt overføres et beløb på 250 mio. kr. fra Skatteministeriet til Miljø- og Fødevarerministeriet. Fra 2014 er overførslen fra Skatteministeriet finanslovmæssigt omlagt således, at Miljø- og Fødevarerministeriet fremover modtager en fast årlig bevilling på finansloven i stedet for den interne statslige overførselsindtægt, jf. tekstanmærkning nr. 160. Ministeren træffer beslutning om den videre fordeling til de to promilleafgiftsfonde, Fonden for økologisk landbrug og til andre områder inden for ministerområdet.

²⁰ Administrator: Gartnerbrugets Afsætningsudvalg. NaturErhvervstyrelsen har godkendt, at indtægtsposten "Tilskud til fondsadministration" og udgiftsposten "Generel fondsadministration" ikke længere medtages i fondenes regnskabsskema, da udgiften til fondsadministration ikke finansieres af fondsmidler. Fondene redegør i stedet i en note til regnskabet for fondsadministration, herunder udgiftens størrelse. I 2014 har udgifterne udgjort 368 t.kr.

<i>Beløb i 1000 kr.</i>	<i>Regnskab 2010</i>	<i>Regnskab 2011</i>	<i>Regnskab 2012</i>	<i>Regnskab 2013</i>	<i>Regnskab 2014</i>
Overførsel til næste år	713	584	230	399	499
Overførsel til næste år i pct. af årets udgift	9,0	7,7	3,0	5,5	7,0

Supplerende oplysninger:

Samlede tilskud fordelt på tilskudsmodtagere

Brancheudvalget for Frugt & Grønt	1.695	1.215	3.141	2.527	2.386
Gartnerirådgivningen	3.082	3.000	1.299	1.050	1.738
Gartneribrugets Afsætningsudvalg	667	703	724	800	823
Danske Prydplanter	0	625	0	400	500
Avlerforeningen af Danske Spiseløg	0	0	0	0	500
AgroTech	0	0	625	500	490
Danske Planteskoler	400	200	421	337	319
Økologisk Landsforening	258	242	245	399	304
Grøn Plantebeskyttelse	500	500	600	600	0
Institute of Global Food and Farming	0	0	0	250	0
Aarhus Universitet (DJF)	627	532	289	130	0
Forskningsforeningen	150	100	200	0	0
Dansk Champignondyrkerforening	200	200	0	0	0
Københavns Universitet	50	0	0	0	0
V. I alt	7.629	7.317	7.544	6.993	7.060

Fonden for økologisk landbrug

Beløb i 1000 kr.	Regnskab 2010	Regnskab 2011	Regnskab 2012	Regnskab 2013	Regnskab 2014
INDTÆGTER:					
Overført fra forrige år	2.456	1.576	1.267	1.012	4.696
Produktionsafgifter	0	0	0	0	0
Promillemidler ²¹	10.000	10.000	10.000	10.000	10.000
Særbevilling og anden indtægt ²²	0	0	0	8.000	26.073
Renter	2	7	0	0	0
Tilskud til fondsadministration	250	250	250	0	0
I. Indtægter i alt	12.708	11.833	11.517	19.012	40.769

UDGIFTER:

Samlede tilskud fordelt på formål

Afsætningsfremme	1.600	1.240	1.964	1.783	6.598
Forskning og forsøg	2.421	3.071	4.281	6.924	5.085
Produktudvikling	34	0	0	114	0
Rådgivning	2.715	1.750	800	1.084	1.997
Uddannelse	896	450	410	857	74
Sygdomsforebyggelse	0	0	0	0	0
Sygdomsbekæmpelse	0	0	0	0	0
Dyrevelværd	1.134	584	0	801	0
Kontrol	0	0	0	0	0
Særlige foranstaltninger	0	0	0	0	0
Medfinansiering af EU-programmer	2.032	3.147	2.672	2.611	1.792
II. Udgifter til formål i alt	10.832	10.242	10.127	14.174	15.546

Fondsadministration

Generel fondsadministration ²³	250	250	250	0	660
Revisionsudgifter	41	41	40	57	95
Advokatbistand	0	0	0	0	11
Effektvurdering	0	28	79	84	38
Bestyrelshonorar	8	5	9	1	1

²¹ Midlerne udgør en del af Miljø- og Fødevarerministeriets pesticidafgiftsprovener.

²² Miljø- og Fødevarerministeriet har som led i en aftale mellem regeringen og Enhedslisten overført 6 mio. kr. til puljen Grønne ildsjæle for lokal afsætning. Ministeriet har herudover overført 20 mio. kr. som led i en aftale mellem regeringen, SF, Venstre og Det Konservative Folkeparti om en styrkelse af Danmarks økologiindsats. Bevillingerne under denne indsats blev givet i 2. halvår af 2014 til gennemførelse af projekter i 2015. De 20 mio. kr. indgår derfor i overførelsen til 2015.

²³ Administrator: Landbrug & Fødevarer. NaturErhvervstyrelsen har godkendt, at indtægtsposten "Tilskud til fondsadministration" og udgiftsposten "Generel fondsadministration" ikke længere medtages i fondenes regnskabsskema, da udgiften til fondsadministration ikke finansieres af fondsmidler. Fondene redegør i stedet i en note til regnskabet for fondsadministration, herunder udgiftens størrelse. I 2014 har udgifterne udgjort 533 t.kr. Der er indgået en aftale mellem NaturErhvervstyrelsen og fonden om dækning af fondens udgifter til administration af særpuljen på 20. mio. kr. Udgifterne på 660 t. kr. vedrører således planlægning og gennemførelse af ansøgningsrunder vedr. særbevillingen.

<i>Beløb i 1000 kr.</i>	<i>Regnskab 2010</i>	<i>Regnskab 2011</i>	<i>Regnskab 2012</i>	<i>Regnskab 2013</i>	<i>Regnskab 2014</i>
Tab på debitorer	0	0	0	0	0
III. Administration i alt	299	324	378	142	805
IV. Udgifter i alt	11.131	10.566	10.505	14.316	16.351
Overførsel til næste år	1.577	1.267	1.012	4.696	24.418
Overførsel til næste år i pct. af årets udgift	14,2	12,0	9,6	32,8	149,3

Supplerende oplysninger:

Samlede tilskud fordelt på tilskudsmodtagere:

Økologisk Landsforening	3.966	3.556	4.440	5.167	5.202
Videncentret for Landbrug (SEGES)	3.002	3.739	2.548	3.807	3.786
Landboforening Gefion, Økologisk rådgivning	458	764	629	242	631
Aarhus Universitet	2.163	862	949	829	534
Udviklingscenter for Husdyr på Friland	0	0	0	615	341
GartneriRådgivningen A/S	0	0	300	300	300
Foreningen GRO	0	0	0	0	300
Grantoftegaard	0	0	0	0	270
Det Grønne Hus/Sydhavsøernes Frugtfestival	0	0	0	0	270
Københavns Fødevarerfællesskab	0	0	0	0	269
Halkær Ådal Økologisk	0	0	0	0	268
Foreningen for Biodynamisk Jordbrug	496	584	0	383	263
Økologisk Samsø	0	0	0	184	249
Bo Larsen	0	0	0	0	228
Hegnsholt Hønseri	0	0	0	0	225
Smag på Endelave	0	0	0	0	221
Lille Raneladegaard	0	0	0	0	217
Danmarks Biavlerforening	0	0	0	0	201
Kalø Økologisk Landbrugsskole	0	0	0	200	200
Hedehusene/Høje Taastrup økologiske Fødevarerfællesskab	0	0	0	0	168
Landbo Thy	0	0	0	0	164
Producentsammenslutningen Velfærdsdelikatesser ProVeldi	0	0	0	0	154
Muld ApS	0	0	0	0	150
Miljøpunkt Amager	0	0	0	0	150
Mannerup Møllegård	0	0	0	0	147
Smag på Nordsjælland	0	0	0	0	100
Krogagergård	0	0	0	0	95
Westergaards Planteskole	0	0	0	92	90
Landbrug & Fødevarer	300	550	174	0	74
Økologiens Venner/Økologiens Have	0	0	0	0	70

<i>Beløb i 1000 kr.</i>	<i>Regnskab 2010</i>	<i>Regnskab 2011</i>	<i>Regnskab 2012</i>	<i>Regnskab 2013</i>	<i>Regnskab 2014</i>
Katrøj	0	0	0	0	55
Arbejdsgruppen bag Økologiens Telt	0	0	0	0	50
BusinessByHeart	0	0	0	30	47
Dyrenes Beskyttelse	0	0	0	600	32
Odense Fødevarerfællesskab	0	0	0	0	25
Bjarne Viller Hansen	0	0	0	225	0
Københavns Universitet	0	187	232	191	0
Andelsforeningen Smag på Endelave	0	0	0	183	0
Krogerup Avlsgård	0	0	0	173	0
Jørgen Holst	0	0	0	133	0
Naturstyrelsen Himmerland	0	0	0	129	0
Ole Panduro	0	0	0	124	0
Danske Æg	0	0	0	122	0
Janne Brændbye	0	0	0	114	0
Peter Kirk-Haugstrup	0	0	0	79	0
Jysk Landbrugsrådgivning	0	0	385	0	0
Støtteforeningen for Institut for Anvendt Økologi	0	0	260	0	0
Producentforeningen Økologiske Skolegårde	0	0	210	0	0
4H	400	0	0	0	0
Agrologica	47	0	0	252	0
V. I alt	10.832	10.242	10.127	14.174	15.546

Svineafgiftsfonden

<i>Beløb i 1.000 kr.</i>	<i>Regnskab 2010</i>	<i>Regnskab 2011</i>	<i>Regnskab 2012</i>	<i>Regnskab 2013</i>	<i>Regnskab 2014</i>
INDTÆGTER:					
Overført fra forrige år	22.257	21.381	14.194	4.071	7.299
Produktionsafgifter ²⁴	26.065	113.801	110.381	126.585	126.819
Promillemidler	15.365	60.911	57.958	56.470	55.754
Licensindtægt - DMRI	0	0	1.425	590	356
Særbevilling og anden indtægt	0	0	0	0	0
Renter	23	241	1	0	0
Tilbagebetaling af tilskud vedr. tidl. år	0	0	0	0	195
Tilskud til fondsadministration	300	1.200	1.200	0	0
I. Indtægter i alt	64.010	197.534	185.159	187.716	190.423
UDGIFTER:					
Samlede tilskud fordelt på formål					
Afsætningsfremme	6.667	26.909	43.704	36.838	34.740
Forskning og forsøg	17.339	73.513	69.070	70.781	72.306
Produktudvikling	0	0	0	0	0
Rådgivning	0	0	813	250	1.430
Uddannelse	0	0	1.000	1.085	2.448
Sygdomsforebyggelse	2.962	22.510	22.809	19.287	21.957
Sygdomsbekæmpelse	0	0	0	0	0
Dyrevelfærd	256	1.816	3.401	3.114	8.156
Kontrol	2.181	8.402	16.356	17.784	15.845
Særlige foranstaltninger	0	0	0	0	0
Medfinansiering af initiativer under EU	12.842	48.662	22.384	30.720	16.128
II. Udgifter til formål i alt	42.245	181.811	179.537	179.859	173.010
Fondsadministration					
Generel fondsadministration ²⁵	300	1.200	1.200	0	0
Revisionsudgifter	25	75	50	50	613
Advokatudgifter	61	109	8	1	132
Effektvurdering	0	129	214	175	176
Bestyrelseshonorar	0	0	0	0	0
Tab på debitorer	-3	17	78	331	242
III. Administration i alt	383	1.530	1.551	557	1.163
IV. Udgifter i alt	42.629	183.341	181.088	180.416	174.173

²⁴ Produktionsafgiften blev i regnskabsåret 2014 indbetalt pr. svin, herunder søer, orner, polte og smågrise, efter forskellige satser ved slagtning og eksport, jf. bekendtgørelse nr. 1157 af 11. december 2012 og bekendtgørelse nr. 1314 af 9. december 2014.

²⁵ Administrator: Landbrug & Fødevarer. NaturErhvervstyrelsen har godkendt, at indtægtsposten "Tilskud til fondsadministration" og udgiftsposten "Generel fondsadministration" ikke længere medtages i fondenes regnskabsskema, da udgiften til fondsadministration ikke finansieres af fondsmidler. Fondene redegør i stedet i en note til regnskabet for fondsadministration, herunder udgiftens størrelse. I 2014 har udgifterne udgjort 1,1 mio. kr.

<i>Beløb i 1.000 kr.</i>	<i>Regnskab 2010</i>	<i>Regnskab 2011</i>	<i>Regnskab 2012</i>	<i>Regnskab 2013</i>	<i>Regnskab 2014</i>
Overførsel til næste år	21.381	14.193	4.071	7.348	16.250
Overførsel til næste år i pct. af årets udgift	12,5	7,7	2,2	4,1	9,3

Supplerende oplysninger:

Samlede tilskud fordelt på tilskudsmodtagere

Teknologisk Institut	16.526	67.637	67.066	67.994	66.155
Danske Svineslagterier	14.901	59.212	59.586	58.889	58.923
Videncenter for Svineproduktion	9.395	46.224	41.710	41.670	40.953
Klassificeringsudvalget for Svin, Kvæg og Får	835	3.255	2.981	2.979	2.719
Københavns Universitet	0	2.258	3.724	3.700	1.636
Danske Slagtermestre	23	114	1.221	800	916
Danske Svineproducenter	200	800	800	800	800
Aarhus Universitet	55	616	779	600	454
Udviklingscenter for Husdyr på Friland K/S	200	304	625	537	454
Økologisk Landsforening	0	995	0	1.300	0
Insitut for Fødevarerstudier & Agroindustriell Udvikling	0	0	0	500	0
Odense Univeristetshospital	0	0	0	90	0
Slagteriskolen i Roskilde	0	0	1.000	0	0
ALECTIA A/S	110	396	0	0	0
Danmarks Tekniske Universitet	0	0	45	0	0
V. I alt	42.245	181.811	179.537	179.859	173.010

Mælkeafgiftsfonden

<i>Beløb i 1000 kr.</i>	<i>Regnskab 2010</i>	<i>Regnskab 2011</i>	<i>Regnskab 2012</i>	<i>Regnskab 2013</i>	<i>Regnskab 2014</i>
INDTÆGTER:					
Overført fra forrige år	15.206	5.640	3.640	7.233	10.648
Produktionsafgifter ²⁶	9.992	18.973	29.168	22.125	38.243
Promillemidler	30.448	30.123	18.945	30.012	25.177
Særbevilling og anden indtægt	0	0	0	0	49
Renter	176	214	25	83	53
Tilskud til fondsadministration	500	500	500	500	0
I. Indtægter i alt	56.322	55.450	52.278	59.953	74.170
UDGIFTER:					
Samlede tilskud fordelt på formål					
Afsætningsfremme	4.932	7.594	8.500	6.159	8.472
Forskning og forsøg	29.038	26.127	23.325	25.755	25.143
Produktudvikling	0	0	0	0	0
Rådgivning	4.183	7.332	4.854	8.183	8.090
Uddannelse	0	0	0	0	0
Sygdomsforebyggelse	0	7.277	7.195	5.537	6.061
Sygdomsbekæmpelse	7.185	0	0	0	0
Dyrevelfærd	954	700	548	207	0
Kontrol	691	0	0	0	0
Særlige foranstaltninger	0	0	0	0	0
Medfinansiering af EU-programmer	3.053	2.068	0	2.841	2.453
II. Udgifter til formål i alt	50.036	51.098	44.422	48.682	50.219
Fondsadministration					
Generel fondsadministration ²⁷	500	500	500	500	0
Revisionsudgifter	141	141	70	85	85
Effektvurdering	0	47	15	16	12
Konsulenthonorar	0	0	31	13	9
Bestyrelshonorar	5	24	7	9	10
III. Administration i alt	646	712	623	623	116
IV. Udgifter i alt	50.682	51.810	45.045	49.305	50.335

²⁶ Produktionsafgiften indbetales pr. kg. indvejet mælk. Produktionsafgiften udgjorde fra 1. januar til 30. marts 2014 0,60 kr. pr. kg. indvejet mælk, jf. bekendtgørelse nr. 1117 af 20. september 2013, og fra 31. marts 2014 0,80 kr. pr. kg. indvejet mælk, jf. bekendtgørelse nr. 272 af 25. marts 2014.

²⁷ Administrator: Mejeriforeningen. NaturErhvervstyrelsen har godkendt, at indtægtsposten "Tilskud til fondsadministration" og udgiftsposten "Generel fondsadministration" ikke længere medtages i fondenes regnskabskema, da udgiften til fondsadministration ikke finansieres af fondsmidler. Fondene redegør i stedet i en note til regnskabet for fondsadministration, herunder udgiftens størrelse. I 2014 har udgifterne udgjort 500 t.kr.

<i>Beløb i 1000 kr.</i>	<i>Regnskab 2010</i>	<i>Regnskab 2011</i>	<i>Regnskab 2012</i>	<i>Regnskab 2013</i>	<i>Regnskab 2014</i>
-------------------------	--------------------------	--------------------------	--------------------------	--------------------------	--------------------------

Overførsel til næste år	5.640	3.640	7.233	10.648	23.835
Overførsel til næste år i pct. af årets udgift	11,1	7,0	16,1	21,6	47,4

Supplerende oplysninger:

Samlede tilskud fordelt på tilskudsmodtagere

Videncentret for Landbrug (SEGES)	8.729	18.261	15.190	15.127	16.171
Aarhus Universitet	12.743	12.773	11.392	14.534	12.849
Mejeriforeningen	8.777	8.962	7.700	8.000	9.100
Københavns Universitet	6.546	5.319	3.967	3.189	3.536
Danmarks Tekniske Universitet	2.095	2.334	2.211	2.009	2.491
Økologisk Landsforening	0	700	800	2.000	2.280
HS Bispebjerg Hospital	0	0	674	646	1.735
Mejeribrugets ForskningsFond	1.148	1.003	1.021	1.001	938
Aarhus Universitetshospital	0	0	0	926	794
Landbrug & Fødevarer	0	0	0	0	325
Nordisk Avlsværdiurdering	1.409	1.467	1.467	1.250	0
HS Institut for Sygdomsforebyggelse	293	279	0	0	0
Smitsomme Kvægsygdomme	7.185	0	0	0	0
Forskningsenheden for Almen Praksis	437	0	0	0	0
DHI Water	374	0	0	0	0
Dansk Landbrugsmuseum, Gl. Estrup	300	0	0	0	0
V. I alt	50.036	51.098	44.422	48.682	50.219

Kvægafgiftsfonden

<i>Beløb i 1000 kr.</i>	<i>Regnskab 2010</i>	<i>Regnskab 2011</i>	<i>Regnskab 2012</i>	<i>Regnskab 2013</i>	<i>Regnskab 2014</i>
INDTÆGTER:					
Overført fra forrige år	7.437	5.747	4.740	3.573	3.133
Produktionsafgifter ²⁸	15.368	15.286	19.940	13.841	15.515
Promillemidler	8.108	8.236	2.234	7.905	6.632
Særbevilling og anden indtægt	0	0	0	4.208	77
Renter mv.	130	63	0	0	0
Tilskud til fondsadministration	300	405	405	0	0
I. Indtægter i alt	31.343	29.737	27.319	29.527	25.357
UDGIFTER:					
Samlede tilskud fordelt på formål					
Afsætningsfremme	4.667	4.702	3.507	1.854	5.373
Forskning og forsøg	4.366	5.337	4.556	3.633	4.434
Produktudvikling	0	2.150	2.568	0	0
Rådgivning	4.960	2.845	3.742	4.797	0
Uddannelse	0	0	0	0	46
Sygdomsforebyggelse	1.129	1.354	3.640	4.513	7.926
Sygdomsbekæmpelse	2.674	2.279	0	0	0
Dyrevelværd	3.245	2.044	793	1.477	0
Kontrol	3.084	3.710	4.354	5.265	742
Medfinansiering af EU-programmer	1.087	36	0	4.720	2.571
II. Udgifter til formål i alt	25.212	24.456	23.160	26.259	21.092
Fondsadministration					
Generel fondsadministration ²⁹	300	405	405	0	0
Revisionsudgifter, kontrol mv.	84	50	50	50	55
Effektvurdering	0	61	65	60	54
Advokatudgifter	0	10	63	9	20
Bestyrelshonorar	0	0	0	0	0
Tab på debitorer	0	15	3	16	0
III. Administration i alt	384	541	586	135	129
IV. Udgifter i alt	25.596	24.997	23.746	26.394	21.221

²⁸ Produktionsafgiften indbetales pr. stk. slagtet kvæg. Produktionsafgiften udgjorde fra 1. januar til 28. december 2014 28 kr. pr. stk. kvæg, jf. bekendtgørelse nr. 1364 af 4. december 2013, og fra 29. december 2014 30 kr. pr. stk. kvæg, jf. bekendtgørelse nr. 1232 af 21. november 2014.

²⁹ Administrator: Landbrug & Fødevarer. NaturErhvervstyrelsen har godkendt, at indtægtsposten "Tilskud til fondsadministration" og udgiftsposten "Generel fondsadministration" ikke længere medtages i fondenes regnskabsskema, da udgiften til fondsadministration ikke finansieres af fondsmidler. Fondene redegør i stedet i en note til regnskabet for fondsadministration, herunder udgiftens størrelse. I 2014 har udgifterne udgjort 520 t.kr., som er finansieret af Kødbranchens Fællesråd.

<i>Beløb i 1000 kr.</i>	<i>Regnskab 2010</i>	<i>Regnskab 2011</i>	<i>Regnskab 2012</i>	<i>Regnskab 2013</i>	<i>Regnskab 2014</i>
Overførsel til næste år	5.747	4.740	3.573	3.133	4.136
Overførsel til næste år i pct. af årets udgift	22,5	19,0	15,0	11,9	19,5
Supplerende oplysninger:					
Samlede tilskud fordelt på tilskudsmodtagere					
Kødbranchens Fællesråd	11.614	11.444	10.182	10.267	11.080
Videncenter for Landbrug (SEGES)	4.941	6.233	8.192	6.940	5.614
Aarhus Universitet	1.160	721	588	1.411	2.298
Teknologisk institut	2.388	2.298	2.300	1.319	1.358
Klassificeringsudvalget for Svin, Kvæg og Får	822	858	847	839	742
Fødevarestyrelsen	0	0	0	4.205	0
Økologisk Landsforening	391	420	750	650	0
Danske Slagtermestre	757	0	243	250	0
Københavns Universitet	762	166	0	250	0
Slagtekalve Rådgivningen ApS	0	241	58	128	0
Overvågningsudvalget	2.375	2.075	0	0	0
Danmarks Tekniske Universitet	2	0	0	0	0
V. I alt	25.212	24.456	23.160	26.259	21.092

Fjerkræafgiftsfonden

<i>Beløb i 1000 kr.</i>	<i>Regnskab 4 kv. 2010</i>	<i>Regnskab 2011</i>	<i>Regnskab 2012</i>	<i>Regnskab 2013</i>	<i>Regnskab 2014</i>
INDTÆGTER:					
Overført fra forrige år	8.075	7.869	5.089	4.061	4.536
Produktionsafgifter ³⁰	2.384	10.249	10.424	10.422	10.177
Promillemidler	1.824	7.217	6.124	7.000	6.105
Særbevilling og anden indtægt	0	0	0	0	26
Renter	10	65	0	0	0
Tilskud til fondsadministration	38	151	151	0	0
I. Indtægter i alt	12.330	25.551	21.788	21.483	20.844
UDGIFTER:					
Samlede tilskud fordelt på formål					
Afsætningsfremme	485	3.719	2.329	1.654	2.576
Forskning og forsøg	865	5.203	5.366	3.754	5.134
Produktudvikling	0	0	252	0	0
Rådgivning	1.433	5.292	4.541	3.613	2.841
Uddannelse	0	0	0	25	33
Sygdomsforebyggelse	1.449	5.227	3.775	5.457	4.296
Sygdomsbekæmpelse	0	0	0	0	0
Dyrevelfærd	136	765	550	1.075	802
Kontrol	0	0	0	0	0
Særlige foranstaltninger	0	0	0	0	0
Medfinansiering af EU-programmer	0	0	633	904	321
II. Udgifter til formål i alt	4.368	20.206	17.446	16.782	16.003
Fondsadministration					
Generel fondsadministration ³¹	38	151	151	0	0
Revisionsudgifter	50	55	55	55	55
Effektvurdering	5	38	40	90	10
Advokatudgifter	0	4	32	8	4
Bestyrelshonorar	0	9	4	3	4
Tab på debitorer	0	0	0	8	0
III. Administration i alt	93	256	281	164	73
IV. Udgifter i alt	4.461	20.462	17.727	16.946	16.076
Overførsel til næste år	7.869	5.089	4.061	4.536	4.768
Overførsel til næste år i pct. af årets udgift	44,1	24,9	23	27	30

³⁰ Produktionsafgiften indbetales efter forskellige satser ved udrugning, slagtning og eksport af levende fjerkræ samt ved æg produceret i Danmark, jf. bekendtgørelse nr. 55 af 24. januar 2013.

³¹ Administrator: Landbrug & Fødevarer. NaturErhvervstyrelsen har godkendt, at indtægtsposten "Tilskud til fondsadministration" og udgiftsposten "Generel fondsadministration" ikke længere medtages i fondenes regnskabsskema, da udgiften til fondsadministration ikke finansieres af fondsmidler. Fondene redegør i stedet i en note til regnskabet for fondsadministration, herunder udgiftens størrelse. I 2014 har udgifterne udgjort 437 t.kr., som er finansieret af Det Danske Fjerkræraad.

<i>Beløb i 1000 kr.</i>	<i>Regnskab 4 kv. 2010</i>	<i>Regnskab 2011</i>	<i>Regnskab 2012</i>	<i>Regnskab 2013</i>	<i>Regnskab 2014</i>
-------------------------	--------------------------------	--------------------------	--------------------------	--------------------------	--------------------------

Supplerende oplysninger:

Samlede tilskud fordelt på tilskudsmodtagere

Dansk Slagtefjerkræ	0	0	0	5.081	5.868
Danske Æg	0	0	3.607	3.690	2.831
Videncentret for Landbrug (SEGES)	1.096	5.160	3.338	1.876	1.717
Københavns Universitet	297	1.153	1.297	578	1.578
DMRI	190	608	899	799	1.287
Det Danske Fjerkræraad	2.359	11.278	6.377	2.053	999
Aarhus Universitet	0	623	1.213	1.344	950
Landbrug & Fødevarer	426	1.202	164	458	673
Økologisk Landsforening	0	0	0	0	100
Dansk And	0	0	252	0	0
ChemVet A/S	0	0	196	0	0
Syddansk Universitet	0	182	103	0	0
Fødevarestyrelsen	0	0	0	904	0
V. I alt	4.368	20.206	17.446	16.783	16.003

Produktionsafgiftsfonden for frugt og gartneriprodukter

<i>Beløb i 1000 kr.</i>	<i>Regnskab 2010</i>	<i>Regnskab 2011</i>	<i>Regnskab 2012</i>	<i>Regnskab 2013</i>	<i>Regnskab 2014</i>
INDTÆGTER:					
Overført fra forrige år	1.673	1.741	1.560	4.097	1.607
Produktionsafgifter ³²	12.148	11.758	11.782	12.054	12.977
Særbevilling	0	0	0	0	0
Tilbagebetaling af tilskud	0	0	1.908	0	0
Renter	36	21	16	36	40
Tilskud til fondsadministration	801	800	800	740	0
I. Indtægter i alt	14.658	14.320	16.066	16.927	14.624
UDGIFTER:					
Samlede tilskud fordelt på formål					
Afsætningsfremme	9.738	6.432	6.028	8.128	6.105
Forskning og forsøg	599	653	854	2.185	938
Produktudvikling	0	0	0	0	0
Rådgivning	784	667	635	1.193	841
Uddannelse	0	0	0	300	75
Sygdomsforebyggelse	0	0	0	0	0
Sygdomsbekæmpelse	0	0	0	0	0
Dyrevelværd	0	0	0	0	0
Kontrol	0	0	0	0	0
Særlige foranstaltninger	0	0	0	0	0
Medfinansiering af initiativer under EU-programmer	960	4.165	3.619	2.710	3.987
II. Udgifter til formål i alt	12.081	11.917	11.136	14.516	11.946
Fondsadministration					
Generel fondsadministration ³³	801	800	800	740	0
Revisionsudgifter	35	18	28	40	33
Advokatbistand	0	0	0	0	23
Effektvurdering	0	25	4	24	0
Ekstern projektvurdering	0	0	0	0	0
Bestyrelseshonorar/befordringsgodtgørelse	0	0	1	0	0
Tab på debitorer	0	0	0	0	0
III. Administration i alt	836	843	833	804	56
IV. Udgifter i alt	12.917	12.760	11.969	15.320	12.002

³² Produktionsafgiften indbetales efter forskellige satser for dansk producerede gartneriprodukter omfattet af markedsordningen for levende planter og blomsterdyrkningsprodukter og markedsordningen for frugt og grønt, jf. bekendtgørelse nr. 1369 af 9. december 2013.

³³ Administrator: Gartneribrugets Afsætningsudvalg. NaturErhvervstyrelsen har godkendt, at indtægtsposten "Tilskud til fondsadministration" og udgiftsposten "Generel fondsadministration" ikke længere medtages i fondenes regnskabsskema, da udgiften til fondsadministration ikke finansieres af fondsmidler. Fondene redegør i stedet i en note til regnskabet for fondsadministration, herunder udgiftens størrelse. I 2014 har udgifterne udgjort 630 t.kr.

<i>Beløb i 1000 kr.</i>	<i>Regnskab 2010</i>	<i>Regnskab 2011</i>	<i>Regnskab 2012</i>	<i>Regnskab 2013</i>	<i>Regnskab 2014</i>
Overførsel til næste år	1.741	1.560	4.097	1.607	2.622
Overførsel til næste år i pct. af årets udgift	13,5	12,2	34,2	10,5	21,9

Supplerende oplysninger:

Samlede tilskud fordelt på tilskudsmodtagere

Danske Prydplanter	4.875	3.800	3.400	3.800	3.735
Gartneribrugets Afsætningsudvalg	2.700	2.750	2.719	4.180	2.971
Danske Planteskoler	1.626	1.938	1.738	1.676	1.758
Brancheudvalget for Frugt & Grønt	300	550	1.350	1.525	1.204
Danske Havecentre	1.076	1.076	900	900	975
Løgdriverklubben i Danmark	450	500	500	500	500
Væksthusgrøntsagssektoren	424	189	229	606	319
Frugtformidlingen	0	123	125	300	200
Aarhus Universitet(DJF)	0	0	0	0	180
Dansk Champignondyrkerforening	0	0	175	143	104
Gartnerirådgivningen	0	464	0	736	0
Dansk Gartneri	0	0	0	150	0
Dansk Gulerodsproducentforening	0	277	0	0	0
Avlerforeningen af Danske Spiseløg	300	250	0	0	0
Snitblomstsektoren	250	0	0	0	0
Poul Erik Brander	80	0	0	0	0
V. I alt	12.081	11.917	11.136	14.516	11.946

Planteforædlingsfonden

<i>Beløb i 1.000 kr.</i>	<i>Regnskab 2010</i>	<i>Regnskab 2011</i>	<i>Regnskab 2012</i>	<i>Regnskab 2013</i>	<i>Regnskab 2014</i>
INDTÆGTER:					
Overført fra forrige år	0	0	0	0	0
Produktionsafgifter ³⁴	9.228	9.260	7.928	8.252	8.423
Promilleafgiftsfonden	0	0	0	0	0
Særbevilling og anden indtægt	0	0	0	0	0
Renter	0	2	0	0	0
Tilskud til fondsadministration ³⁵	140	143	159	159	165
I. Indtægter i alt	9.368	9.405	8.087	8.411	8.588
UDGIFTER:					
Samlede tilskud fordelt på formål					
Afsætningsfremme	0	0	0	0	0
Forskning og forsøg	0	0	0	0	0
Produktudvikling ³⁶	9.228	9.262	7.928	8.252	8.423
Rådgivning	0	0	0	0	0
Uddannelse	0	0	0	0	0
Sygdomsforebyggelse	0	0	0	0	0
Sygdomsbekæmpelse	0	0	0	0	0
Dyrevelfærd	0	0	0	0	0
Kontrol	0	0	0	0	0
Særlige foranstaltninger	0	0	0	0	0
Medfinansiering af EU-programmer	0	0	0	0	0
II. Udgifter til formål i alt	9.228	9.262	7.928	8.252	8.423
Fondsadministration					
Generel fondsadministration ³⁷	125	128	144	144	149
Revisionsudgifter	15	15	15	15	16
Bestyrelshonorar	0	0	0	0	0
III. Administration i alt	140	143	159	159	165
IV. Udgifter i alt	9.368	9.405	8.087	8.411	8.588
Overførsel til næste år	0	0	0	0	0
Overførsel til næste år i pct. af årets udgift	0,0	0,0	0,0	0,0	0,0

³⁴ Forædlerafgiften indbetales efter forskellige satser ved salg af certificerede frø og markfrø, jf. bekendtgørelse nr. 303 af 29. april 1997.

³⁵ Fonden har anvendt gammelt regnskabsskema, hvor indtægtsposten "Tilskud til fondsadministration" og udgiftsposten "Generel fondsadministration" stadig indgår.

³⁶ Den opkrævede forædlerafgift udbetales til sortsejeren, som vederlag for den udførte planteforædling.

³⁷ Administrator: Brancheudvalget for Frø.

Pelsdyrafgiftsfonden

<i>Beløb i 1000 kr.</i>	<i>Regnskab 2010</i>	<i>Regnskab 2011</i>	<i>Regnskab 2012</i>	<i>Regnskab 2013</i>	<i>Regnskab 2014</i>
INDTÆGTER:					
Overført fra forrige år	0	0	0	0	0
Produktionsafgifter ³⁸	5.831	5.470	5.791	5.584	20.507
Promillemidler	11.537	12.587	12.809	15.289	12.982
Særbevilling og anden indtægt	0	0	0	0	0
Renter	14	38	0	0	0
Tilskud til fondsadministration	50	50	50	50	0
I. Indtægter i alt	17.432	18.145	18.650	20.923	33.489
UDGIFTER:					
Samlede tilskud fordelt på formål					
Afsætningsfremme	0	0	0	0	0
Forskning og forsøg	7.405	7.665	8.699	10.089	13.240
Produktudvikling	938	2.039	1.922	0	0
Rådgivning	0	0	0	0	0
Uddannelse	0	0	0	0	0
Sygdomsforebyggelse	0	0	0	0	0
Sygdomsbekæmpelse	8.991	8.337	7.882	10.676	20.149
Dyrevelfærd	0	0	0	0	0
Kontrol	0	0	0	0	0
Særlige foranstaltninger	0	0	0	0	0
Medfinansiering af initiativer under EU-programmer	0	0	0	0	0
II. Udgifter til formål i alt	17.334	18.041	18.503	20.765	33.389
Fondsadministration					
Generel fondsadministration ³⁹	50	50	50	50	0
Revisionsudgifter	48	54	50	108	100
Revisionsrådgivning	0	0	47	0	0
Bestyrelshonorar	0	0	0	0	0
III. Administration i alt	98	104	147	158	100
IV. Udgifter i alt	17.432	18.145	18.650	20.923	33.489
Overførsel til næste år	0	0	0	0	0
Overførsel til næste år i pct. af årets udgift	0,0	0,0	0,0	0,0	0,0

³⁸ Produktionsafgiften indbetales pr. pelsskind ved salg eller eksport af mink, ilder, farmtæve og finraccoon produceret i Danmark. I regnskabsåret 2014 udgjorde produktionsafgiften 1,25 kr. pr. pelsskind, jf. bekendtgørelse nr. 1363 af 4. december 2013.

³⁹ Administrator: Dansk Pelsdyravlerforening. NaturErhvervstyrelsen har godkendt, at indtægtsposten "Tilskud til fondsadministration" og udgiftsposten "Generel fondsadministration" ikke længere medtages i fondenes regnskabskema, da udgiften til fondsadministration ikke finansieres af fondsmidler. Fondene redegør i stedet i en note til regnskabet for fondsadministration, herunder udgiftens størrelse. I 2014 har udgifterne udgjort 50 t.kr.

<i>Beløb i 1000 kr.</i>	<i>Regnskab 2010</i>	<i>Regnskab 2011</i>	<i>Regnskab 2012</i>	<i>Regnskab 2013</i>	<i>Regnskab 2014</i>
-------------------------	--------------------------	--------------------------	--------------------------	--------------------------	--------------------------

Supplerende oplysninger:

Samlede tilskud fordelt på tilskudsmodtagere

Dansk Pelsdyravlerforening	17.334	18.041	18.503	20.765	24.267
Københavns Universitet	0	0	0	0	3.827
DTU Veterinærinstituttet	0	0	0	0	2.221
Aarhus Universitet	0	0	0	0	3.074
V. I alt	17.334	18.041	18.503	20.765	33.389

Kartoffelafgiftsfonden

<i>Beløb i 1000 kr.</i>	<i>Regnskab 2010</i>	<i>Regnskab 2011</i>	<i>Regnskab 2012</i>	<i>Regnskab 2013</i>	<i>Regnskab 2014</i>
INDTÆGTER:					
Overført fra forrige år	2.453	1.402	1.367	1.684	2.610
Produktionsafgifter ⁴⁰	4.681	4.093	4.989	639	661
Promillemidler	1.040	1.040	1.010	1.100	1.100
Særbevilling og anden indtægt ⁴¹	0	0	0	5.000	5.000
Renter	34	24	14	5	6
Tilskud til fondsadministration	211	220	209	156	0
I. Indtægter i alt	8.419	6.779	7.589	8.584	9.377
UDGIFTER:					
Samlede tilskud fordelt på formål					
Afsætningsfremme	636	329	404	235	202
Forskning og forsøg	5.092	4.022	4.536	5.113	6.718
Produktudvikling	0	0	0	0	0
Rådgivning	0	0	0	0	0
Uddannelse	0	0	0	0	0
Sygdomsforebyggelse	175	150	150	129	80
Sygdomsbekæmpelse	590	540	540	279	140
Dyrevelfærd	0	0	0	0	0
Kontrol	0	0	0	0	0
Særlige foranstaltninger	0	0	0	0	0
Medfinansiering af EU-programmer	139	65	0	0	0
II. Udgifter til formål i alt	6.632	5.106	5.630	5.756	7.140
Fondsadministration					
Generel fondsadministration ⁴²	211	220	209	156	0
Revision	55	45	59	59	49
Advokatbistand	0	0	0	0	0
Effektvurdering	0	0	0	0	0
Ekstern projektvurdering	3	3	3	3	3
Bestyrelseshonorar	9	10	0	0	0
Tab på debitorer	107	28	4	0	4
III. Administration i alt	385	306	275	218	56

⁴⁰ Produktionsafgiften indbetales ved salg af læggekartofler, spisekartofler eller kartofler til industriel forarbejdning. I regnskabsåret 2014 udgjorde produktionsafgiften 0,05 kr. pr. 100 kg. kartofler, jf. bekendtgørelse nr. 1155 af 11. december 2012.

⁴¹ Kartoffelafgiftsfonden modtog i 2014 5 mio. kt. i forbindelse med omlægning af pesticidordningen.

⁴² Administrator: Fællessekretariatet ved Kartoffelafgiftsfonden (Landbrug & Fødevarer pr. 1. juli 2015). NaturErhvervstyrelsen har godkendt, at indtægtsposten "Tilskud til fondsadministration" og udgiftsposten "Generel fondsadministration" ikke længere medtages i fondenes regnskabsskema, da udgiften til fondsadministration ikke finansieres af fondsmidler. Fondene redegør i stedet i en note til regnskabet for fondsadministration, herunder udgiftens størrelse. I 2014 har udgifterne udgjort 185 t.kr., som er finansieret af afkast fra kapitaldepot tilhørende Landbrug & Fødevarer.

<i>Beløb i 1000 kr.</i>	<i>Regnskab 2010</i>	<i>Regnskab 2011</i>	<i>Regnskab 2012</i>	<i>Regnskab 2013</i>	<i>Regnskab 2014</i>
IV. Udgifter i alt	7.017	5.412	5.905	5.774	7.196
Overførsel til næste år	1.402	1.367	1.684	2.610	2.181
Overførsel til næste år i pct. af årets udgift	20,0	25,3	28,5	43,7	30,3
Supplerende oplysninger:					
Samlede tilskud fordelt på tilskudsmodtagere					
KMC	892	849	990	993	1.558
Videncentret for Landbrug (SEGES)	1.233	602	1.193	1.607	1.530
Landbrugets Kartoffelfond	1.066	1.120	1.012	1.107	1.185
Aarhus Universitet	2.030	1.697	1.259	691	876
Københavns Universitet	125	125	333	582	748
AKV Langholt	338	200	185	311	436
Aalborg Universitet, Det Biovid. Falkultet	0	0	0	0	369
Samsø Landboforening	190	147	150	150	150
BJ-Agro ApS	135	0	110	80	87
Kold College	173	123	123	125	85
Landbrug & Fødevarer	0	0	0	100	67
Diverse tilskudsmodtagere (u. t.kr. 100)	0	43	0	10	49
Forskningsforeningen for Frugt, Grønt og Kartoffler	450	200	275	0	0
V. I alt	6.632	5.106	5.630	5.756	7.140

Frøafgiftsfonden

<i>Beløb i 1000 kr.</i>	<i>Regnskab 2010</i>	<i>Regnskab 2011</i>	<i>Regnskab 2012</i>	<i>Regnskab 2013</i>	<i>Regnskab 2014</i>
INDTÆGTER:					
Overført fra forrige år	39	335	137	203	419
Produktionsafgifter ⁴³	1.524	1.230	1.557	2.149	2.527
Promillemidler	1.760	1.760	1709	1800	1800
Særbevilling og anden indtægt	0	0	0	0	20
Renter	1	7	0	0	0
Tilskud til fondsadministration	100	100	115	0	0
I. Indtægter i alt	3.424	3.432	3.518	4.152	4.766
UDGIFTER:					
Samlede tilskud fordelt på formål					
Afsætningsfremme	0	0	0	0	0
Forskning og forsøg	1.651	1.882	2.267	2.627	2.176
Produktudvikling	0	0	0	0	0
Rådgivning	548	523	618	575	1.211
Uddannelse	0	0	0	0	0
Sygdomsforebyggelse	0	0	0	0	0
Sygdomsbekæmpelse	0	0	0	0	0
Dyrevelfærd	0	0	0	0	0
Kontrol	0	0	0	0	0
Særlige foranstaltninger	0	0	0	0	0
Medfinansiering af EU-programmer	775	775	300	515	302
II. Udgifter til formål i alt	2.974	3.180	3.186	3.717	3.689
Fondsadministration					
Generel fondsadministration ⁴⁴	100	100	115	0	0
Revision	15	15	15	16	15
Advokatbistand	0	0	0	0	0
Effektvurdering	0	0	0	0	0
Ekstern projektvurdering	0	0	0	0	0
Bestyrelseshonorar	0	0	0	0	0
Tab på debitorer	0	0	0	0	0
III. Administration i alt	115	115	130	16	15
IV. Udgifter i alt	3.089	3.295	3.316	3.733	3.704

⁴³ Produktionsafgiften udgjorde i regnskabsåret 2014 2 promille af det samlede afregningsbeløb, der kontraktmæssigt tilkommer avleren, inden fradrag af omkostninger til tørring og rensning, men før tillæg af merværdiafgift, jf. bekendtgørelse nr. 1 af 3. januar 2005.

⁴⁴ Administrator: Landbrug & Fødevarer. NaturErhvervstyrelsen har godkendt, at indtægtsposten "Tilskud til fondsadministration" og udgiftsposten "Generel fondsadministration" ikke længere medtages i fondenes regnskabsskema, da udgiften til fondsadministration ikke finansieres af fondsmidler. Fondene redegør i stedet i en note til regnskabet for fondsadministration, herunder udgiftens størrelse. I 2014 har udgifterne udgjort 100 t.kr., som er finansieret af Brancheudvalget for Frø.

Beløb i 1000 kr.	Regnskab 2010	Regnskab 2011	Regnskab 2012	Regnskab 2013	Regnskab 2014
Overførsel til næste år	335	137	203	419	1.062
Overførsel til næste år i pct. af årets udgift	10,8	4,2	6,1	11,2	28,7

Supplerende oplysninger:

Samlede tilskud fordelt på tilskudsmodtagere

Aarhus Universitet	1.558	1.702	1.838	2.163	2.057
Videncentret for Landbrug (SEGES)	1.395	1.370	1.240	1.554	1.513
Københavns Universitet	0	100	100	0	119
Henrik Blixen-Finecke	13	0	0	0	0
Dansk Frøhandlerforening	8	8	8	0	0
V. I alt	2.974	3.180	3.185	3.717	3.689

Sukkerroefgiftsfonden

<i>Beløb i 1.000 kr.</i>	<i>Regnskab 2010</i>	<i>Regnskab 2011</i>	<i>Regnskab 2012</i>	<i>Regnskab 2013</i>	<i>Regnskab 2014</i>
INDTÆGTER:					
Overført fra forrige år	287	424	136	367	215
Produktionsafgifter ⁴⁵	1.499	1.363	1.750	1.663	1.556
Promilleafgiftsfonden	560	560	544	575	575
Særbevilling og anden indtægt	0	0	0	0	0
Renter	0	3	0	0	0
Tilskud til fondsadministration	28	29	29	0	0
I. Indtægter i alt	2.374	2.379	2.459	2.605	2.346
UDGIFTER:					
Samlede tilskud fordelt på formål					
Afsætningsfremme	0	0	0	0	0
Forskning og forsøg	1.910	2.203	2.052	2.380	2.100
Produktudvikling	0	0	0	0	0
Rådgivning	0	0	0	0	0
Uddannelse	0	0	0	0	0
Sygdomsforebyggelse	0	0	0	0	0
Sygdomsbekæmpelse	0	0	0	0	0
Dyrevelfærd	0	0	0	0	0
Kontrol	0	0	0	0	0
Særlige foranstaltninger	0	0	0	0	0
Medfinansiering af EU-programmer	0	0	0	0	0
II. Udgifter til formål i alt	1.910	2.203	2.052	2.380	2.100
Fondsadministration					
Generel fondsadministration ⁴⁶	28	29	29	0	0
Revisionsudgifter	8	8	8	8	14
Bestyrelshonorar	4	3	3	2	4
III. Administration i alt	40	40	40	10	18
IV. Udgifter i alt	1.950	2.243	2.092	2.390	2.118
Overførsel til næste år	424	136	367	215	228
Overførsel til næste år i pct. af årets udgift	21,7	6,1	17,5	9,0	11,0

Supplerende oplysninger:

⁴⁵ Produktionsafgiften indbetales pr. ton rene sukkerroer. Afgiften udgjorde i regnskabsåret 2014 0,60 kr. pr. ton rene roer, jf. bekendtgørelse nr. 949 af 24. september 2008.

⁴⁶Administrator: Danske Sukkerroedyrkere. NaturErhvervstyrelsen har godkendt, at indtægtsposten "Tilskud til fondsadministration" og udgiftsposten "Generel fondsadministration" ikke længere medtages i fondenes regnskabsskema, da udgiften til fondsadministration ikke finansieres af fondsmidler. Fondene redegør i stedet i en note til regnskabet for fondsadministration, herunder udgiftens størrelse. I 2014 har udgifterne udgjort 40 t.kr.

<i>Beløb i 1.000 kr.</i>	<i>Regnskab 2010</i>	<i>Regnskab 2011</i>	<i>Regnskab 2012</i>	<i>Regnskab 2013</i>	<i>Regnskab 2014</i>
Samlet tilskud fordelt på tilskudsmodtagere:					
Fondet for Forsøg med Sukkerroedyrkning	1.910	1.960	1.851	2.380	1.886
Københavns Universitet	0	243	201	0	214
V. I alt	1.910	2.203	2.052	2.380	2.100

Fåreafgiftsfonden

<i>Beløb i 1.000 kr.</i>	<i>Regnskab 2010</i>	<i>Regnskab 2011</i>	<i>Regnskab 2012</i>	<i>Regnskab 2013</i>	<i>Regnskab 2014</i>
INDTÆGTER:					
Overført fra forrige år	232	-72	12	0	236
Produktionsafgifter ⁴⁷	844	792	854	715	775
Promillemidler	520	520	99	525	451
Særbevilling og anden indtægt	0	0	0	0	419
Renter	0	1	0	0	0
Tilskud til fondsadministration	122	127	179	0	0
I. Indtægter i alt	1.718	1.368	1.144	1.240	1.881
UDGIFTER:					
Samlede tilskud fordelt på formål					
Afsætningsfremme	138	77	27	124	23
Forskning og forsøg	70	50	18	50	280
Produktudvikling	265	150	111	130	55
Rådgivning	992	880	721	662	385
Uddannelse	155	10	52	9	73
Sygdomsforebyggelse	0	0	0	0	0
Sygdomsbekæmpelse	0	0	0	0	0
Dyrevelfærd	0	0	0	0	0
Kontrol	0	0	0	0	0
Særlige foranstaltninger	0	0	0	0	0
Medfinansiering af EU-programmer	0	0	0	0	0
II. Udgifter til formål i alt	1.620	1.167	929	975	816
Fondsadministration					
Generel fondsadministration ⁴⁸	122	127	179	0	0
Revisionsudgifter	20	20	25	21	22
Advokat	0	0	0	4	21
Effektvurdering	0	0	0	0	4
Bestyrelshonorar	3	1	5	3	10
Tab på debitorer	25	41	6	1	43
III. Administration i alt	170	189	215	29	100
IV. Udgifter i alt	1.790	1.356	1.144	1.004	916

⁴⁷ Produktionsafgiften indbetales pr. stk. slagtet henholdsvis eksporteret får – herunder lam, beder og væddere produceret i Danmark. I regnskabsåret 2014 udgjorde produktionsafgiften 10 kr. pr. stk. får, jf. bekendtgørelse nr. 422 af 31. maj 1991.

⁴⁸ Administrator: Landbrug & Fødevarer. NaturErhvervstyrelsen har godkendt, at indtægtsposten ”Tilskud til fondsadministration” og udgiftsposten ”Generel fondsadministration” ikke længere medtages i fondenes regnskabsskema, da udgiften til fondsadministration ikke finansieres af fondsmidler. Fondene redegør i stedet i en note til regnskabet for fondsadministration, herunder udgiftens størrelse. I 2014 har udgifterne udgjort 244 t.kr., hvoraf de 100 t.kr. er finansieret af Dansk Fåreaavl.

<i>Beløb i 1.000 kr.</i>	<i>Regnskab 2010</i>	<i>Regnskab 2011</i>	<i>Regnskab 2012</i>	<i>Regnskab 2013</i>	<i>Regnskab 2014</i>
Overførsel til næste år	-72	12	0	236	965
Overførsel til næste år i pct. af årets udgift	-4,0	1,0	0,0	24,0	105,0

Supplerende oplysninger:

Samlede tilskud fordelt på tilskudsmodtagere

Dansk Fåreavl	866	537	721	865	495
Københavns Universitet	70	50	18	50	181
Danske Lammeproducenter	0	120	136	0	99
Foreningen for Gotlandske Pelsfår	0	0	0	0	41
Dansk Kvæg	645	400	0	0	0
Økologisk Landsforening	39	60	54	60	0
V. I alt	1.620	1.167	929	975	816

Hesteafgiftsfonden

<i>Beløb i 1000 kr.</i>	<i>Regnskab 2010</i>	<i>Regnskab 2011</i>	<i>Regnskab 2012</i>	<i>Regnskab 2013</i>	<i>Regnskab 2014</i>
INDTÆGTER:					
Overført fra forrige år	18	-22	345	650	504
Produktionsafgifter ⁴⁹	402	1.398	1.549	1.535	1.581
Promillemidler	0	0	0	0	0
Særbevilling og anden indtægt	0	0	0	0	0
Renter	0	2	0	0	0
Tilskud til fondsadministration	155	355	370	0	0
I. Indtægter i alt	575	1.733	2.264	2.185	2.085
UDGIFTER:					
Samlede tilskud fordelt på formål					
Afsætningsfremme	0	0	0	0	0
Forskning og forsøg	180	336	713	987	649
Produktudvikling	0	0	0	0	0
Rådgivning	240	640	461	640	821
Uddannelse	0	0	0	0	0
Sygdomsforebyggelse	0	0	0	0	0
Sygdomsbekæmpelse	0	0	0	0	0
Dyrevelfærd	0	0	0	0	0
Kontrol	10	0	0	0	0
Særlige foranstaltninger	0	0	0	0	0
Medfinansiering af EU-programmer	0	0	0	0	0
II. Udgifter til formål i alt	430	976	1.174	1.627	1.470
Fondsadministration					
Generel fondsadministration ⁵⁰	155	355	370	0	0
Revisionsudgifter	34	28	31	31	39
Effektvurdering	0	0	5	5	6
Advokatudgifter	0	0	2	12	0
Bestyrelshonorar	0	0	0	0	0
Adm.udgifter tbh. vedr. 2007 og 2008	-21	0	0	0	0
Tab på debitorer	0	29	32	6	9
III. Administration i alt	168	412	440	54	54
IV. Udgifter i alt	598	1.388	1.614	1.681	1.524

⁴⁹ Produktionsafgiften indbetales pr. slagtet henholdsvis eksporteret levende hest, bortset fra føl med en slagtevægt på 25 kg. eller derunder og føl med en levende vægt på 50 kg. eller derunder, samt pr. destrueret hest, bortset fra føl under 3 mdr. I regnskabsåret 2014 udgjorde produktionsafgiften 125 kr. pr. hest, jf. bekendtgørelse nr. 113 af 16. februar 2011.

⁵⁰ Administrator: Landbrug & Fødevarer. NaturErhvervstyrelsen har godkendt, at indtægtsposten "Tilskud til fondsadministration" og udgiftsposten "Generel fondsadministration" ikke længere medtages i fondenes regnskabsskema, da udgiften til fondsadministration ikke finansieres af fondsmidler. Fondene redegør i stedet i en note til regnskabet for fondsadministration, herunder udgiftens størrelse. I 2014 har udgifterne udgjort 376 t.kr. .

<i>Beløb i 1000 kr.</i>	<i>Regnskab 2010</i>	<i>Regnskab 2011</i>	<i>Regnskab 2012</i>	<i>Regnskab 2013</i>	<i>Regnskab 2014</i>
Overførsel til næste år	-22	345	650	504	561
Overførsel til næste år i pct. af årets udgift	-3,7	24,9	40,0	30,0	37,0

Supplerende oplysninger:

Samlede tilskud fordelt på tilskudsmodtagere

Videncentret for Landbrug (SEGES)	240	580	451	620	800
Københavns Universitet	120	288	518	356	495
Vejle Hestepraksis	0	0	0	130	100
Aarhus Universitet	60	48	0	446	54
Danske Slagtermestres Landsforening	10	20	10	20	21
AgroTech	0	40	195	55	0
V. I alt	430	976	1.174	1.627	1.470

Fiskeafgiftsfonden

<i>Beløb i 1000 kr.</i>	<i>Regnskab 2010</i>	<i>Regnskab 2011</i>	<i>Regnskab 2012</i>	<i>Regnskab 2013</i>	<i>Regnskab 2014</i>
INDTÆGTER:					
Overført fra forrige år	179	598	749	643	314
Produktionsafgifter ⁵¹	8.955	6.629	5.899	6.081	5.793
Promillemidler	0	0	0	0	0
Særbevilling og anden indtægt	0	100	0	0	0
Renter	1	2	2	1	1
Tilskud til fondsadministration	300	300	300	300	0
I. Indtægter i alt	9.435	7.629	6.950	7.025	6.108
UDGIFTER:					
Samlede tilskud fordelt på formål					
Afsætningsfremme	1.579	0	0	0	0
Forskning og forsøg	0	0	0	0	0
Produktudvikling	0	0	0	0	0
Rådgivning	0	0	0	0	0
Uddannelse	6.814	6.465	5.899	6.295	4.221
Sygdomsforebyggelse	0	0	0	0	0
Sygdomsbekæmpelse	0	0	0	0	0
Dyrevelfærd	0	0	0	0	0
Kontrol	0	0	0	0	0
Særlige foranstaltninger	0	0	0	0	0
Medfinansiering af EU-programmer	0	0	0	0	0
II. Udgifter til formål i alt	8.393	6.465	5.899	6.295	4.221
Fondsadministration					
Generel fondsadministration ⁵²	300	300	300	300	0
Revision	144	115	108	116	100
Advokatbistand	0	0	0	0	0
Effektvurdering	0	0	0	0	0
Ekstern projektvurdering	0	0	0	0	0
Bestyrelseshonorar/befordringsgodtgørelse	0	0	0	0	0
Tab på debitorer	0	0	0	0	16
III. Administration i alt	444	415	408	416	116
IV. Udgifter i alt	8.837	6.880	6.307	6.711	4.337

⁵¹ Produktionsafgiften indbetales for fisk, der landes af danske fiskerfartøjer i dansk havn eller udenlands havn. I regnskabsåret 2014 udgjorde produktionsafgiften 2 promille af landingsværdien, jf. bekendtgørelse nr. 1392 af 10. december 2010.

⁵² Administrator: Danmarks Fiskeriforening Producent Organisation. NaturErhvervstyrelsen har godkendt, at indtægtsposten "Tilskud til fondsadministration" og udgiftsposten "Generel fondsadministration" ikke længere medtages i fondenes regnskabsskema, da udgiften til fondsadministration ikke finansieres af fondsmidler. Fondene redegør i stedet i en note til regnskabet for fondsadministration, herunder udgiftens størrelse. I 2014 har udgifterne udgjort 300 t.kr.

<i>Beløb i 1000 kr.</i>	<i>Regnskab 2010</i>	<i>Regnskab 2011</i>	<i>Regnskab 2012</i>	<i>Regnskab 2013</i>	<i>Regnskab 2014</i>
Overførsel til næste år	598	749	643	314	1.771
Overførsel til næste år i pct. af årets udgift	7,0	11,0	10,0	5,0	41,0

Supplerende oplysninger:

Samlede tilskud fordelt på tilskudsmodtagere

Danmarks Fiskeriforening Producent Organisations Uddannelseskasse	3.840	3.930	3.546	3.837	2.551
EUC Nordvest/Danmarks Fiskeriskole	1.285	1.306	1.257	1.103	1.250
3F Fiskernes Landsklub	673	654	554	413	420
Danmarks Fiskeriforenings Uddannelseskasse - ekstraordinær tillægsbevilling	1.157	575	502	942	0
3F Fiskernes Landsklub - ekstraordinær tillægsbevilling	0	0	40	0	0
3F Fiskernes Landsklub - regulering 2009	-141	0	0	0	0
Danish Sprat and Sandeel Aps / Danmarks Fiskeriforening	1.579	0	0	0	0
V. I alt	8.393	6.465	5.899	6.295	4.221



NaturErhvervstyrelsen
Nyropsgade 30
1780 København V

ISBN 978-87-7120-760-6

Tlf.: 3395 8000
Fax.: 3395 8080

E-mail: mail@naturerhverv.dk
Web: <http://www.naturerhverv.dk>